



ZIMA 2022-23

HEAD[®]
.COM

ZRÓWNOWAŻONY ROZWÓJ

MYŚL, PRZEMYŚL, DZIAŁAJ.

HEAD kocha i wspiera sport. Naszym zadaniem jest podnoszenie sportowej wydajności i wspieranie innych miłośników sportu. Jednak dla nas jako firmy liczy się nie tylko to, co robimy – liczy się to, jak to robimy. Działalność z poszanowaniem środowiska jeszcze nigdy nie była tak ważna, dlatego musimy na nowo przemyśleć wszystko, co robimy. Jesteśmy na początku drogi, której ostatecznym celem jest zapewnienie maksymalnej ochrony środowiska we wszystkich naszych procesach.

Ta droga to stopniowe wprowadzanie znaczących zmian na lepsze. Nadszedł czas na przemysłenie naszego każdego kroku, aby podnieść sobie poprzeczkę.

Stawka jest wysoka, ale podejmujemy wyzwanie i mamy zamiar odnieść zwycięstwo.



NOWE PODEJŚCIE DO BADAŃ I ROZWOJU

Nieustannie rozwijamy naszą firmę poprzez innowacyjne wykorzystywanie technologii. Nasze podejście do zrównoważonego rozwoju niczym się nie różni. Nieprzerwanie analizujemy nowe materiały i procesy produkcyjne, starając się tworzyć produkty coraz bardziej przyjazne środowisku.

NOWE PODEJŚCIE DO PRODUKTÓW

W 2021 roku zaprezentowaliśmy pierwszy model torby wykonanej z wykorzystaniem przetworzonych butelek PET. Ten projekt traktujemy jako punkt wyjścia do prac nad nowymi produktami powstałymi z materiałów z recyklingu.

NOWE PODEJŚCIE DO WPŁYWANIA NA NAJBLIŻSZE OTOCZENIE

W naszej centrali w Kennelbach energię elektryczną dostarcza w całości zbudowana na terenie siedziby elektrownia wodna napędzana przez sąsiednią rzekę Bregenzerach. Schindler GmbH & Co KG zapewnia wszystkim znajdującym się na terenie siedziby obiektom komercyjnym zieloną energię pochodzącą z własnych źródeł.

NOWE PODEJŚCIE DO PAKOWANIA

Pracujemy nie tylko nad ograniczaniem ilości opakowań we wszystkich obszarach naszej działalności, ale również nad opracowaniem ich na nowo, aby wyeliminować plastik, zastępując go materiałami przyjaznymi środowisku – we wszystkich kategoriach.

NOWE PODEJŚCIE DO DZIAŁANIA NA RZECZ KLIMATU

W 2007 roku HEAD nawiązał współpracę z międzynarodową organizacją charytatywną działającą na rzecz ochrony środowiska, Cool Earth, aby zrealizować ekologiczny projekt o ogólnosiątkowym zasięgu – pierwszy tego typu wśród firm produkujących sprzęt sportowy. Cool Earth stawia czoła kryzysowi klimatycznemu poprzez oszczędne, kosztowo podejście oparte na masowym uczestnictwie, umożliwiając pojedynczym osobom i grupom bezpośrednie finansowanie działań na rzecz ochrony lasów tropikalnych na masową skalę, aby ocalić ten bezcenny skarb przyrody. Cool Earth głęboko wierzy, że wartość lasów tropikalnych jako ekosystemu jest nieporównywalnie wyższa od korzyści płynących z pozyskania drewna lub przestrzeni na hodowlę bydła.



WIĘCEJ NIŻ HASŁO MARKETINGOWE

OSIĄGI ZAWSZE BYŁY NASZYM GŁÓWNYM PRIORYTETEM

Nasza misja to zapewnienie zaawansowanych osiągnięć każdemu miłośnikowi sportów zimowych – od amatora po zawodowca – aby umożliwić mu bycie najlepszą wersją siebie.

MY NIE DOTRZYMUJEMY KROKU – MY PRZEŚCIGAMY INNYCH.

Zawsze można być lepszym. To niekończąca się pogoń za doskonałością, wyznaczanie ambitnych celów i weryfikacja wyników.

Od zielonych tras po trasy zawodów i wszędzie pomiędzy – duch postępu wyróżnia nas wszystkich, narciarzy i snowboardzistów. Mamy go w genach.

To nasza obsesja i nasza pasja. Marzymy o sukcesach, a kiedy opada konfetti, zadajemy sobie pytanie „co dalej?”.

Kwestionujemy własne metody, przekraczamy granice i stawiamy wyzwanie status quo. Dpracowujemy i ulepszymy, eksperymentujemy i rozwijamy. Przyspieszamy w każdym kolejnym skřęcie. Doskonalimy się i poszukujemy – razem, jako rodzina. Dla marki HEAD przekraczanie oczekiwań i wyprzedzanie trendów to coś więcej niż cel. To nasze DNA.

NAZYWAMY TO ŚCIGANIEM POSTĘPU.

CHASING—BETTER

HEAD[®]
.COM

BADANIA I ROZWÓJ – ZARZĄDZANIE PRODUKTEM

Skuteczność dzięki najnowszym technologiom

Rewolucyjność od samego początku

Postęp w dziedzinach technologii, bezpieczeństwa, wydajności i jakości

Innowacyjność

Zrównoważony rozwój

DESIGN

Trwałość i wytrzymałość

Postrzegana wartość

Niepowtarzalność

Zrównoważony rozwój

PRODUKCJA

Produkcja wysokiej jakości produktów

Trwałość i wytrzymałość

Jakość

Uprozczone procesy produkcyjne

MARKETING I KOMUNIKACJA

Postrzeganie marki

Storytelling, prawdziwe relacje

Kształtowanie społeczności, wsłuchiwanie się w głosy odbiorców

Kreatywność

PERFORMANCE

HEAD2TOE

Dla narciarzy, którzy oczekują wysokiej wydajności w każdym detalu. Maksymalnej szybkości, najlepszej manewrowości, pełnego komfortu i najwyższej ochrony. Porywająca kolekcja wyrafinowanego sprzętu gwarantująca uśmiech i spokój ducha bez względu na to, gdzie zaprowadzi Cię narciarska przygoda.



RACE PERFORMANCE

HEAD2TOE

Poczuj ducha współzawodnictwa – oto Twoja przepustka do świata szybkości. Nowa kolekcja imponującego i niesamowicie szybkiego sprzętu, dzięki której poczujesz się jak Worldcup Rebel. Jeśli narciarstwo rozumiesz jako poszukiwanie szybkości i adrenaliny, jesteś w dobrym miejscu.



TOURING

HEAD2TOE

Z dala od wyciągów i narciarskich ośrodków kryją się nieodkryte skarby. Dla polujących na wschody słońca w górach i poszukiwaczy narciarskich przygód – nowa kolekcja nagradza wysiłki freeride'owych odkrywców. Nie ważne, czy przemieszczasz się ze schroniska do schroniska podczas wielodniowej wyprawy, czy uciekasz w góry na krótkie tury. Skitouring powraca do HEAD. I jest to powrót w wielkim stylu.



WOMEN

HEAD2TOE

Nasza kolekcja dla kobiet oferuje te same technologie co linia Performance w wersji dostosowanej do potrzeb narciarek. Każdy element kolekcji Head2Toe służy jednemu – realizacji narciarskich celów.



PERFORMANCE | RACE | FREESKI | ALL MOUNTAIN | WOMEN | JUNIOR

**SZYBSZE
LŹEJSZE
WYDAJNIEJSZE**

CHASING — BETTER

Ceny detaliczne wskazane w niniejszym katalogu są wyłącznie cenami rekomendowanymi i stanowią jedynie sugestię dla dystrybutorów. Ich ostateczna wysokość może ulec zmianie i zależy wyłącznie od danego dystrybutora oraz warunków konkurencji, w których on działa.
HEAD podając ceny rekomendowane nie wpływa na kształtowanie polityki cenowej dystrybutorów.

NARTY

HEAD
.COM

GOOD VIBES



JEDYNY NA ŚWIECIE ELEKTRONICZNY
SYSTEM TŁUMIENIA NEGATYWNYCH WIBRACJI

EMC - ENERGY MANAGEMENT CIRCUIT
REDUKUJE NEGATYWNE WIBRACJE, DZIĘKI CZEMU MOŻESZ W PEŁNI ZAUFAĆ
NARTOM I SKONCENTROWAĆ SIĘ NA PRZYJEMNOŚCI Z JAZDY.



HEAD[®]
.COM/EMC



OKIEŁZNANA MOC

Z PRZODU TECHNOLOGIA EMC, A OD PIĘTEK PO DZIĘBY - RACINGOWE DNA INSPIROWANE SPRZĘTEM ZAWODNIKÓW
Z PUCHARU ŚWIATA. TO TWOJA PRZEPUSTKA DO ŚWIATA DUŻYCH PRĘDKOŚCI. ŁATWOŚĆ PROWADZENIA,
FANTASTYCZNE WRAŻENIA Z JAZDY I SPORTOWY CHARAKTER. CZEGO CHCIEĆ WIĘCEJ?

HEAD[®]



EMC[®]
GRAPHENE

RACE PERFORMANCE

OKIEŁZNANA MOC

Świat sportu jest wielki, a w sezonie 2022/23 poszerzamy horyzonty całego świata sportowej rywalizacji. Łatwość prowadzenia, fantastyczne wrażenia z jazdy i sportowy charakter. Nie potrzebujesz niczego więcej.

WŁAŚCIWOŚCI

TALIOWANIE

Nowoczesne taliowanie do jazdy po trasach inspirowane sprzętem dla zawodników.

EMC F

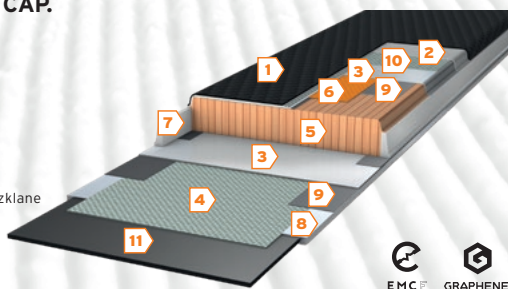
EMC z przodu w całości nowych, zaawansowanych nartach o racingowej charakterystyce.

DZIÓB I PIĘTKA

Udoskonalona konstrukcja dziobów i piątek oparta na sprawdzonym taliowaniu w technologii ERA 3.0. Obejmuje zintegrowane dzioby.

KONSTRUKCJA WORLDCUP SANDWICH CAP.

- | | |
|----------------------------|------------------------------|
| 1 Warstwa zewnętrzna | 7 Ściana boczna |
| 2 Warstwa włókna szklanego | 8 Krawędź |
| 3 Warstwa tytanu | 9 Warstwa tłumiąca |
| 4 Włókno szklane | 10 Wzmocnione włókno szklane |
| 5 Rdzeń drewniany | 11 Ślizg |
| 6 Graphene | |



LINIA RACE PERFORMANCE



WORLDCUP REBELS e.SLR



WORLDCUP REBELS e.GSR



WORLDCUP REBELS e.XSR

RACE



WORLDCUP REBELS E.SLR

Worldcup Rebels e.SLR to podstawowy model slalomowych nart racingowych, które wyróżnia reaktywność i płynność jazdy.

ART. NR 313362 **NOWOŚĆ**

WŁAŚCIWOŚCI

•EMC F•Konstrukcja Worldcup Sandwich Cap
•Rdzeń drewniany•Ślizg UMC C, struktura Race
•Rebel Camber

SZCZEGÓŁY

DŁUGOŚĆ 149/156/163/170
WYMIARY 123/66/107 dla długości 163
PROMIEN 11,2 dla długości 163
PŁYTA LYT PR Base
WIĄZANIE 100885 PR 11 GW Brake [G] 78 mm

REK. CENA DETAL 2 700 zł



WORLDCUP REBELS E.GSR

Worldcup Rebels e.GSR to podstawowy model gigantowych nart racingowych, które wyróżnia reaktywność i płynność jazdy.

ART. NR 313382 **NOWOŚĆ**

WŁAŚCIWOŚCI

•EMC F•Konstrukcja Worldcup Sandwich Cap
•Rdzeń drewniany•Ślizg UMC C, struktura Race
•Rebel Camber

SZCZEGÓŁY

DŁUGOŚĆ 156/163/170/177
WYMIARY 120/68/101 dla długości 170
PROMIEN 14,4 dla długości 170
PŁYTA LYT PR Base
WIĄZANIE 100885 PR 11 GW Brake [G] 78 mm

REK. CENA DETAL 2 700 zł



WORLDCUP REBELS E.XSR

Narty Worldcup Rebels e.XSR wyróżnia DNA linii Rebels. Łączą racingowe osiągi z łatwością użytkowania.

ART. NR 313412 **NOWOŚĆ**

WŁAŚCIWOŚCI

•EMC F•Konstrukcja Worldcup Sandwich Cap•Rdzeń drewniany•Ślizg UHM C, struktura Race

SZCZEGÓŁY

DŁUGOŚĆ 149/156/163/170/177
WYMIARY 125/72/109 dla długości 170
PROMIEN 12,9 dla długości 170
PŁYTA LYT PR Base
WIĄZANIE 100885 PR 11 GW Brake [G] 78 mm

REK. CENA DETAL 2 400 zł



WORLD CUP REBELS E-SPEED PRO

Rywalizacja na wysokich obrotach: e-Speed Pro to pełne mocy narty dla wielbicieli szybkości.

ART. NR
313222

WŁAŚCIWOŚCI

•EMC•Konstrukcja Graphene Worldcup Sandwich Cap
•Rdzeń drewniany•Ślizg UHM C, struktura Race RD•Rebel Camber

SZCZEGÓŁY

DŁUGOŚĆ 170/175/180/185
WYMIARY 118/68/99 dla długości 180
PROMIEN 18,0 dla długości 180
PŁYTA RACEPLATE WCR 14 Short

REK. CENA DETAL

Z WIĄZANIEM 100825 FF ST 16 BRAKE 85 [A] 4 600 zł
Z WIĄZANIEM 100826 FF ST 14 BRAKE 85 [D] 4 400 zł
Z WIĄZANIEM 100850 FF 14 GW BRAKE 85 [D] 4 200 zł



WORLD CUP REBELS E-RACE PRO

WC Rebels e-Race Pro to narciarska uniwersalność w najlepszym wydaniu.

ART. NR
313252

WŁAŚCIWOŚCI

•EMC•Konstrukcja Graphene Worldcup Sandwich Cap
•Rdzeń drewniany•Ślizg UHM C, struktura Race RD•Rebel Camber

SZCZEGÓŁY

DŁUGOŚĆ 160/165/170/175/180
WYMIARY 121/68/102 dla długości 170
PROMIEN 14,4 dla długości 170
PŁYTA RACEPLATE WCR 14 Short

REK. CENA DETAL

Z WIĄZANIEM 100825 FF ST 16 BRAKE 85 [A] 4 600 zł
Z WIĄZANIEM 100826 FF ST 14 BRAKE 85 [D] 4 400 zł
Z WIĄZANIEM 100850 FF 14 GW BRAKE 85 [D] 4 200 zł

RACE



WORLD CUP REBELS E-SPEED

Dla doświadczonych narciarzy lubiących szybką jazdę.

ART. NR
313242

WŁAŚCIWOŚCI

•EMC•Konstrukcja Graphene Worldcup Sandwich Cap
•Rdzeń drewniany•Ślizg UHM C, struktura Race RD•Rebel Camber

SZCZEGÓŁY

DŁUGOŚĆ 165/170/175/180/185
WYMIARY 118/68/99 dla długości 180
PROMIEN 18,0 dla długości 180
PŁYTA RACEPLATE EVO 14

REK. CENA DETAL

Z WIĄZANIEM 100825 FF ST 16 BRAKE 85 [A] 4 400 zł
Z WIĄZANIEM 100826 FF ST 14 BRAKE 85 [D] 4 200 zł
Z WIĄZANIEM 100850 FF 14 GW BRAKE 85 [D] 4 000 zł



WORLD CUP REBELS E-RACE

Idealne narty z serii race na cały dzień jazdy.

ART. NR
313262

WŁAŚCIWOŚCI

•EMC•Konstrukcja Graphene Worldcup Sandwich Cap
•Rdzeń drewniany•Ślizg UHM C, struktura Race RD•Rebel Camber

SZCZEGÓŁY

DŁUGOŚĆ 160/165/170/175/180
WYMIARY 121/68/102 dla długości 170
PROMIEN 14,4 dla długości 170
PŁYTA RACEPLATE EVO 14

REK. CENA DETAL

Z WIĄZANIEM 100825 FF ST 16 BRAKE 85 [A] 4 400 zł
Z WIĄZANIEM 100826 FF ST 14 BRAKE 85 [D] 4 200 zł
Z WIĄZANIEM 100850 FF 14 GW BRAKE 85 [D] 4 000 zł



WORLD CUP REBELS E-SL

e-SL to sportowe maszyny stworzone do jazdy krótkim skrzemem.

ART. NR
313202

WŁAŚCIWOŚCI

•EMC•Konstrukcja Graphene Worldcup Sandwich Cap
•Rdzeń drewniany•Ślizg UHM C, struktura Race RD•Rebel Camber

SZCZEGÓŁY

DŁUGOŚĆ 150/155/160/165/170
WYMIARY 123/68/108 dla długości 160
PROMIEN 11,5 dla długości 160
PŁYTA RACEPLATE EVO 14

REK. CENA DETAL

Z WIĄZANIEM 100825 FF ST 16 BRAKE 85 [A] 4 400 zł
Z WIĄZANIEM 100826 FF ST 14 BRAKE 85 [D] 4 200 zł
Z WIĄZANIEM 100850 FF 14 GW BRAKE 85 [D] 4 000 zł



SUPER
SHAPE

MAKSYMALNA
INTENSYWNOŚĆ



NARTY SUPERSHAPE ZNAJĄ TYLKO JEDEN POZIOM PRĘDKOŚCI:
SZYBKO! NOWE MODELE SUPERSHAPE KONTYNUUJĄ LEGENDĘ CARVINGOWEJ INNOWACJI.
TO ZDETERMINOWANE NARTY DLA ZDETERMINOWANYCH NARCIAZ, KTÓRZY CHCĄ, ABY KAŻDY KOLEJNY SKRĘT BYŁ JESZCZE LEPSZY.

HEAD®

SUPERSHAPE

MAKSYMALNA INTENSYWNOŚĆ

Supershape 22/23 to kolekcja zbudowana na dziedzictwie sięgającym trzech dekad. Te narty to zaawansowane carvingowe maszyny stworzone do wycinania idealnych skrętów w każdym terenie, jaki można znaleźć w górach.

WŁAŚCIWOŚCI

KONSTRUKCJA

Konstrukcja Worldcup Sandwich Cap.

EMC

dla stabilności i kontroli w każdych warunkach.

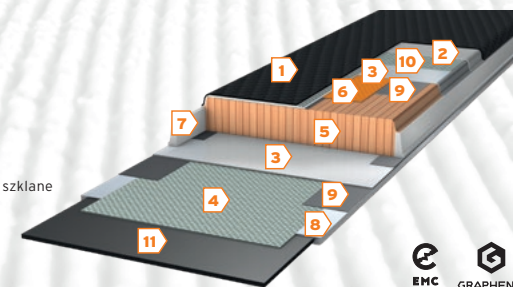


DZIOBY

Technologia ERA 3.0S z profilem rocker i konstrukcją dziobów opracowanymi na miarę do każdego modelu.

KONSTRUKCJA WORLD CUP SANDWICH CAP.

- | | |
|----------------------------|------------------------------|
| 1 Warstwa zewnętrzna | 7 Ściana boczna |
| 2 Warstwa włókna szklanego | 8 Krawędź |
| 3 Warstwa titanalu | 9 Warstwa tłumiąca |
| 4 Włókno szklane | 10 Wzmocnione włókno szklane |
| 5 Rdzeń drewniany | 11 Ślizg |
| 6 Graphene | |



KOLEKCJA SUPERSHAPE



SUPERSHAPE e-ORIGINAL



SUPERSHAPE e-SPEED



SUPERSHAPE e-MAGNUM



SUPERSHAPE e-RALLY



SUPERSHAPE e-TITAN



SUPERSHAPE E-ORIGINAL

Narty, które zapoczątkowały sukcesy linii Supershapes. Maksymalna frajda z carvingowej jazdy.

ART. NR
313391

WŁAŚCIWOŚCI

•EMC•ERA 3.0 S•Konstrukcja Graphene Worldcup Sandwich Cap•Rdzeń drewniany•Ślizg UHM C, struktura Race RD•Speed Rocker

SZCZEGÓŁY

DŁUGOŚĆ 156/163/170
WYMIARY 129/66/107 dla długości 170
PROMIĘN 12,1 dla długości 170
PŁYTA Superflex PR Base high

REK. CENA DETAL

WIĄZANIE 100880 PROTECTOR PR 13 GW 4 150 zł
WIĄZANIE 100856 PRD 12 GW 3 700 zł



SUPERSHAPE E-SPEED

Chcesz połączyć szybkość z precyzyjnym wycinaniem skrętów? Wybierz narty e-Speed.

ART. NR
313321

WŁAŚCIWOŚCI

•EMC•ERA 3.0 S•Konstrukcja Graphene Worldcup Sandwich Cap•Rdzeń drewniany•Ślizg UHM C, struktura Race RD•Speed Rocker

SZCZEGÓŁY

DŁUGOŚĆ 156/163/170/177/184
WYMIARY 122/68/104 dla długości 170
PROMIĘN 14,0 dla długości 170
PŁYTA Superflex PR Base high

REK. CENA DETAL

WIĄZANIE 100880 PROTECTOR PR 13 GW 4 150 zł
WIĄZANIE 100857 PRD 12 GW 3 700 zł



SUPERSHAPE E-MAGNUM

Frajda z jazdy na trasie i poza trasą - narty e-Magnum nigdy nie zawodzą.

ART. NR
313301

WŁAŚCIWOŚCI

•EMC•ERA 3.0 S•Konstrukcja Graphene Worldcup Sandwich Cap•Rdzeń drewniany•Ślizg UHM C, struktura Race RD•Speed Rocker

SZCZEGÓŁY

DŁUGOŚĆ 149/156/163/170/177
WYMIARY 129/72/111 dla długości 170
PROMIĘN 13,1 dla długości 170
PŁYTA Superflex PR Base low

REK. CENA DETAL

WIĄZANIE 100880 PROTECTOR PR 13 GW 4 150 zł
WIĄZANIE 100858 PRD 12 GW 3 700 zł



SUPERSHAPE E-RALLY

Na trasie i poza trasą - mając narty Supershapes e-Rally, to Ty wybierasz teren jazdy.

ART. NR
313341

WŁAŚCIWOŚCI

•EMC•ERA 3.0 S•Konstrukcja Graphene Worldcup Sandwich Cap•Rdzeń drewniany•Ślizg UHM C, struktura Race RD•Speed Rocker

SZCZEGÓŁY

DŁUGOŚĆ 156/163/170/177
WYMIARY 132/78/114 dla długości 170
PROMIĘN 14,0 dla długości 170
PŁYTA Superflex PR Base low

REK. CENA DETAL

WIĄZANIE 100880 PROTECTOR PR 13 GW 4 150 zł
WIĄZANIE 100859 PRD 12 GW 3 700 zł



SUPERSHAPE E-TITAN

Narty e-Titan to dowód na to, że jazda w każdych śniegowych warunkach może sprawiać przyjemność.

ART. NR
313281

WŁAŚCIWOŚCI

•EMC•ERA 3.0 S•Konstrukcja Graphene Worldcup Sandwich Cap•Rdzeń drewniany•Ślizg UHM C, struktura Race RD•Speed Rocker

SZCZEGÓŁY

DŁUGOŚĆ 156/163/170/177/184
WYMIARY 133/84/115 dla długości 170
PROMIĘN 15,7 dla długości 170
PŁYTA Superflex PR Base low

REK. CENA DETAL

WIĄZANIE 100881 PROTECTOR PR 13 GW 4 150 zł
WIĄZANIE 100860 PRD 12 GW 3 700 zł



shape

CIESZ SIĘ
JAZDĄ



ZAUFAJ NOWYM NARTOM SHAPE GWARANTUJĄCYM ŁATWOŚĆ SKRĘCANIA – DODADZĄ PEWNOŚCI PRZEZ CAŁY DZIEŃ JAZDY I WYGŁADZĄ KAŻDY GÓRSKI STOK. KIEDY NARTY PRAKTYCZNIE SKRĘCAJĄ SAME, TY MOŻESZ SKUPIĆ SIĘ NA CZERPANIU PRZYJEMNOŚCI Z JAZDY I CHŁONIĘCIU WRAŻEŃ.

HEAD®

Shape

CIESZ SIĘ JAZDĄ

Tylko kiedy niczym się nie martwisz, możesz w pełni cieszyć się nowymi doświadczeniami. Kiedy narty skracają same, możesz po prostu chłonąć wszystkie wrażenia. Każdy szczegół nart Shape został opracowany po to, aby ułatwić jazdę. W zasadzie nie musisz nawet myśleć – narty już inicjują kolejny skręt. Zaufaj, że Twój sprzęt poradzi sobie ze wszystkim, z czym radzisz sobie Ty.

WŁAŚCIWOŚCI

NOWY ŚLIZG PR

Dwuelementowa lekka konstrukcja – niższa i doskonale zintegrowana w szkielecie nart.

EMC

Technologia Energy Management Circuit w nartach Shape e-V8 i Shape e-V10. EMC z przodu w nowym modelu Shape e-V5.



DESIGN

Udoskonalona konstrukcja dziobów i piętek oparta na sprawdzonym taliowaniu i technologii ERA 3.0.

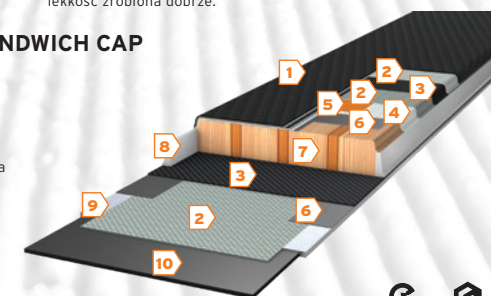


PERFORMANCE BACKBONE

Dopasowana trójwymiarowa konstrukcja we wszystkich modelach z linii – optymalna waga i grubość nart. Kolejna odsłona LYT Tech – lekkość zrobiona dobrze.

KONSTRUKCJA SUPERLITE CARBON SANDWICH CAP

- | | |
|-----------------------------|--------------------------|
| 1 Warstwa zewnętrzna | 6 Warstwa tłumiąca |
| 2 Włókno szklane | 7 Rdzeń drewniany Karuba |
| 3 Carbon | 8 Ściana boczna |
| 4 Poprzeczne włókno szklane | 9 Krawędź |
| 5 Graphene | 10 Ślizg |



KOLEKCJA SHAPE



SHAPE e-V10



SHAPE e-V8



SHAPE e-V5



SHAPE V2



SHAPE E-V10

Przyjazne, harmonijne, stabilne. Narty Shape e-V10 przekonają wszystkich narciarzy all mountain.

ART. NR 315202 **NOWOŚĆ**

WŁAŚCIWOŚCI

•Konstrukcja LYT Tech•EMC•ERA 3.0•Graphene•Konstrukcja Carbon Sandwich Cap•Rdzeń drewniany Karuba•Ślizg UHM C•Allride Rocker

SZCZEGÓŁY

DŁUGOŚĆ	149/156/163/170/177
WYMIARY	139/85/121 dla długości 170
PROMIEŃ	13,6 dla długości 170
PLYTA	All Mountain PR Base

REK. CENA DETAL

Z WIĄZANIEM	100883 PROTECTOR PR 11 GW BRAKE 95 [P]	3 350 zł
Z WIĄZANIEM	100888 PR 11 GW BRAKE 90 [G]	2 900 zł



SHAPE E-V8

Shape e-V8 to przyjazne i stabilne narty oferujące płynną carvingową jazdę przez cały dzień.

ART. NR 315222 **NOWOŚĆ**

WŁAŚCIWOŚCI

•Konstrukcja LYT Tech•EMC•ERA 3.0•Graphene•Konstrukcja Carbon Sandwich Cap•Rdzeń drewniany Karuba•Ślizg UHM C•Allride Rocker

SZCZEGÓŁY

DŁUGOŚĆ	149/156/163/170/177
WYMIARY	130/75/112 dla długości 170
PROMIEŃ	13,2 dla długości 170
PLYTA	All Mountain PR Base

REK. CENA DETAL

Z WIĄZANIEM	100882 PROTECTOR PR 11 GW BRAKE 85 [P]	3 350 zł
Z WIĄZANIEM	100884 PR 11 GW BRAKE 85 [G]	2 900 zł



SHAPE E-V5

Dobra zabawa i czysta narciarska przyjemność. Nowy model Shape e.V5 to łatwo skręcające narty do jazdy po trasach.

ART. NR 315252 **NOWOŚĆ**

WŁAŚCIWOŚCI

•Konstrukcja LYT Tech•EMC F•ERA 3.0•Graphene•Konstrukcja Power Sidewall Jacket•Rdzeń kompozytowo-drewniany•Ślizg UHM C•Allride Rocker

SZCZEGÓŁY

DŁUGOŚĆ	149/156/163/170/177
WYMIARY	128/74/109 dla długości 170
PROMIEŃ	13,0 dla długości 170
PLYTA	All Mountain PR Base

REK. CENA DETAL

Z WIĄZANIEM	100882 PROTECTOR PR 11 GW BRAKE 85 [P]	2 650 zł
Z WIĄZANIEM	100884 PR 11 GW BRAKE 85 [G]	2 200 zł



SHAPE V2

Lekkie i przyjazne. Narty Shape V2 to idealny wybór dla narciarzy doskonalących carvingową jazdę.

ART. NR 315282 **NOWOŚĆ**

WŁAŚCIWOŚCI

•Konstrukcja LYT Tech•ERA 3.0•Konstrukcja Power Fiber Jacket•Rdzeń kompozytowy•Ślizg UHM C•Allride Rocker

SZCZEGÓŁY

DŁUGOŚĆ	142/149/156/163/170
WYMIARY	128/70/108 dla długości 170
PROMIEŃ	12,5 dla długości 170
PLYTA	All Mountain PR Base
WIĄZANIE	100884 PR 11 GW Brake [G] 85 mm

REK. CENA DETAL 1 600 zł



KORE TOUR

MNIEJ ZNACZY WIĘCEJ



SUPERLEKKA I WYPEŁNIONA FUNKCJONALNYMI ROZWIĄZANAMI LINIA KORE TOUR SYGNUJE POWRÓT MARKI HEAD DO ŚWIATA SKITOURINGU, DOPEŁNIAJĄC WYRAFINOWANĄ KOLEKCJĘ SPRZĘTU FREERIDE'OWEGO KORE. RUSZAJ W TEREN I Z ŁATWOŚCIĄ PRZEKRACZAJ KOLEJNE GRANICE – PODCZAS PODCHODZENIA I PODCZAS ZJAZDU.

HEAD®

KORE TOUR

SKITOURING POWRACA DO HEAD

Dzięki nowej, ultralekkiej konstrukcji oraz odciążonym dziobom i piętkom skitourowcy mogą docierać jeszcze dalej poza granice narciarskich ośrodków w poszukiwaniu linii, o których riderzy korzystający z wyciągów mogą tylko pomarzyć. A kiedy staną na szczycie, mogą sunąć w dół, jakby byli uzbrojeni we freeride'owe maszyny KORE – lekko i dynamicznie.

WŁAŚCIWOŚCI

WYCIECIE NA FOKI

Wytłoczone wycięcie, aby precyzyjnie przymocować foki.

WIĄZANIE BACKCOUNTRY

Idealny zestaw w połączeniu z wiązaniami Ambition.



CUSTOMIZOWANE FOKI


Aby zapewnić pełen skitourowy pakiet, HEAD we współpracy z marką Pomoca opracował dopasowane do nart KORE TOUR i przycięte fabrycznie foki w zestawie z pokrowcem.

TECHNOLOGIA TOPLESS

Pozbycie się powłoki zewnętrznej ogranicza wagę sprzętu i nadaje nartom niepowtarzalny kolor.

KONSTRUKCJA MULTILAYER CARBON SANDWICH CAP

- 1 Wąrtwa poliestrowa
- 2 Włókno szklane
- 3 Włókno szklane bk
- 4 Graphene
- 5 Karuba+Poplar Wood Core
- 6 Ściana boczna
- 7 Warstwa tłumiąca
- 8 Krawędź
- 9 Carbon
- 10 Ślizg



LINIA KORE TOUR



KORE TOUR 99



KORE TOUR 93



KORE TOUR 87



foki KORE TOUR



KORE TOUR 99

Narty KORE Tour 99 są gotowe na każdy zjazd, jednocześnie oferując charakterystykę sprzyjającą podchodzeniu.

ART. NR **NOWOŚĆ**
315902

WŁAŚCIWOŚCI

- Konstrukcja Multilayer Sandwich Cap•Lekki rdzeń drewniany Karuba•Poplar•Graphene
- Technologia Topless - brak standardowej warstwy zewnętrznej•Ślizg UHM C•Piętki z wycięciem na foki•Tip-Tail Rocker

SZCZEGÓŁY

DLUGOŚĆ	163/170/177/184
WYMIARY	134/99/120 dla długości 177
PROMIEN	17,0 dla długości 177
FOKI	388402 - KORE Tour 99 Skins L 388412 - KORE Tour 99 Skins M

REK. CENA DETAL

WIĄZANIE	114303 AMBITION 12 MN	4 250 zł
BEZ WIĄZAŃ		2 800 zł



KORE TOUR 93

Narty KORE Tour 93 wyróżnia szerokość w talii gwarantująca maksymalną uniwersalność. To idealny model do skitouringu we wszystkich rejonach gór.

ART. NR **NOWOŚĆ**
315912

WŁAŚCIWOŚCI

- Konstrukcja Multilayer Sandwich Cap•Lekki rdzeń drewniany Karuba•Poplar•Graphene
- Technologia Topless - brak standardowej warstwy zewnętrznej•Ślizg UHM C•Piętki z wycięciem na foki•Tip-Tail Rocker

SZCZEGÓŁY

DLUGOŚĆ	163/170/177/184
WYMIARY	133/93/115 dla długości 177
PROMIEN	16,4 dla długości 177
FOKI	388432 - KORE Tour 93 Skins L 388442 - KORE Tour 93 Skins M

REK. CENA DETAL

WIĄZANIE	114303 AMBITION 12 MN	4 250 zł
BEZ WIĄZAŃ		2 800 zł



KORE TOUR 87

KORE Tour 87 to lekkie narty skitouringu o solidnych osiągnięciach zjazdowych.

ART. NR **NOWOŚĆ**
315922

WŁAŚCIWOŚCI

- Konstrukcja Multilayer Sandwich Cap•Lekki rdzeń drewniany Karuba•Poplar•Graphene
- Technologia Topless - brak standardowej warstwy zewnętrznej•Ślizg UHM C•Piętki z wycięciem na foki•Tip-Tail Rocker

SZCZEGÓŁY

DLUGOŚĆ	156/163/170/177/184
WYMIARY	130/87/110 dla długości 177
PROMIEN	16,0 dla długości 177
FOKI	388462 - KORE Tour 87 Skins L 388472 - KORE Tour 87 Skins M

REK. CENA DETAL

WIĄZANIE	114303 AMBITION 12 MN	4 250 zł
BEZ WIĄZAŃ		2 800 zł



FOKI KORE TOUR 99

ART. NR **NOWOŚĆ**
388402 L
388412 M

WŁAŚCIWOŚCI

- 70% Mohair / 30% Nylon
- Przycięte i gotowe do użycia

DLUGOŚĆ	1661 mm (L) 1521 mm (M)
WAGA	615 g (L) 575 g (M)
SZEROKOŚĆ	134 - 99 - 120 mm (L) 129 - 95 - 115 mm (M)
KOLOR	yellow

REK. CENA DETAL 750 zł



FOKI KORE TOUR 93

ART. NR **NOWOŚĆ**
388432 L
388442 M

WŁAŚCIWOŚCI

- 70% Mohair / 30% Nylon
- Przycięte i gotowe do użycia

DLUGOŚĆ	1661 mm (L) 1521 mm (M)
WAGA	605 g (L) 550 g (M)
SZEROKOŚĆ	133 - 93 - 115 mm (L) 127 - 89 - 110 mm (M)
KOLOR	yellow

REK. CENA DETAL 750 zł



FOKI KORE TOUR 87

ART. NR **NOWOŚĆ**
388462 L
388472 M

WŁAŚCIWOŚCI

- 70% Mohair / 30% Nylon
- Przycięte i gotowe do użycia

DLUGOŚĆ	1661 mm (L) 1461 mm (M)
WAGA	520 g (L) 465 g (M)
SZEROKOŚĆ	130 - 87 - 110 mm (L) 124 - 83 - 105 mm (M)
KOLOR	yellow

REK. CENA DETAL 750 zł



KORE TOUR SKINS UNTRIMMED

ART. NR **NOWOŚĆ**
388502 L
388512 M
388522 S

WŁAŚCIWOŚCI

- 70% Mohair / 30% Nylon
- Ready2Climb - możliwość przycięcia i użycia w ciągu kilku minut•W zestawie narzędzia do przycięcia

DLUGOŚĆ	1650 mm (L) 1550 mm (M) 1450 mm (S)
WAGA	700 g (L) 600 g (M) 500 g (S)
SZEROKOŚĆ	125 mm (L, M, S)
KOLOR	yellow

REK. CENA DETAL 770 zł



KORE

KORE W NAJCZYSTSZEJ POSTACI

Wysłuchaliśmy uwag wyczynowych riderów i opinii codziennych narciarzy. Pozbyliśmy się wszystkiego, co zbędne, i dodaliśmy rozwiązania podnoszące osiągi, dzięki którym więcej narciarzy może osiągać swoje cele. Niezależnie od poziomu. W każdym terenie.

WŁAŚCIWOŚCI

1 KOLEKCJA – 2 OSOBOWOŚCI

Dzięki zindywidualizowanej konstrukcji, szersze modele oferują jeszcze lepsze unoszenie w puchu, a węższe modele zyskują na sztywności i precyzji.

PROGRESYWNE FAZOWANIE

Fazowana powłoka wierzchnia podnosi wytrzymałość i poprawia czucie nart.

DODATKOWA WARSTWA WŁÓKNA WĘGLOWEGO


Wzbogacenie konstrukcji o dodatkową warstwę włókna węglowego zapewnia lekkość i gwarantuje stały poziom reaktywności nart.

DWUSTRONNE ŚCIANKI BOCZNE

Ścianki w dwóch różnych kolorach – innym z każdej strony. Detal przyciągający wzrok.

KONSTRUKCJA MULTILAYER CARBON SANDWICH CAP

- | | |
|---------------------------------|--------------------|
| 1 Warstwa zewnętrzna | 6 Ściana boczna |
| 2 Włókno szklane | 7 Warstwa tłumiąca |
| 3 Włókno szklane bk | 8 Krawędź |
| 4 Graphene | 9 Carbon |
| 5 Karuba-Poplar rdzeń drewniany | 10 Ślizg |



LINIA KORE



KORE 117



KORE 105



KORE 93



KORE 103 W



KORE 91 W



KORE 111



KORE 99



KORE 87



KORE 97 W



KORE 85 W

FREESKI



KORE 103 W

Lekka konstrukcja nart KORE 103 W pozwoli oszczędzić energię podczas całodziśniej jazdy.

ART. NR
315562

WŁAŚCIWOŚCI

•Konstrukcja Multilayer Sandwich Cap•Rdzeń drewniany Karuba-Poplar•Graphene•Technologia Topless - brak standardowej warstwy zewnętrznej•Ślizg UHM C•Tip-Tail Rocker

SZCZEGÓŁY

DLUGOŚĆ 163/170/177
WYMIARY 132/103/123 dla długości 177
PROMIEN 16,5 dla długości 177
WIĄZANIE 114444 ATTACK 12 GW Brake [A] 110 mm

REK. CENA DETAL 3 800 zł



KORE 97 W

KORE 97 W to nadzwyczajna lekkość w połączeniu z solidnym korpusem.

ART. NR
315472

WŁAŚCIWOŚCI

•Konstrukcja Multilayer Sandwich Cap•Rdzeń drewniany Karuba-Poplar•Graphene•Technologia Topless - brak standardowej warstwy zewnętrznej•Ślizg UHM C•Tip-Tail Rocker

SZCZEGÓŁY

DLUGOŚĆ 156/163/170/177
WYMIARY 131/97/118 dla długości 170
PROMIEN 15,3 dla długości 170
WIĄZANIE 114444 ATTACK 12 GW Brake [A] 110 mm

REK. CENA DETAL 3 600 zł



KORE 91 W

KORE 91 W to lekkie i skrętne narty freeride'owe.

ART. NR
315482

WŁAŚCIWOŚCI

•Konstrukcja Multilayer Sandwich Cap•Rdzeń drewniany Karuba-Poplar•Graphene•Technologia Topless - brak standardowej warstwy zewnętrznej•Ślizg UHM C•Tip-Tail Rocker

SZCZEGÓŁY

DLUGOŚĆ 149/156/163/170
WYMIARY 130/91/113 dla długości 170
PROMIEN 14,7 dla długości 170
WIĄZANIE 114443 ATTACK 12 GW Brake [A] 95 mm

REK. CENA DETAL 3 600 zł



KORE 85 W

KORE 85 W to zaawansowane narty w lekkim wydaniu. Idealne do skitouringu.

ART. NR
315492

WŁAŚCIWOŚCI

•Konstrukcja Multilayer Sandwich Cap•Rdzeń drewniany Karuba-Poplar•Graphene•Technologia Topless - brak standardowej warstwy zewnętrznej•Ślizg UHM C•Tip-Tail Rocker

SZCZEGÓŁY

DLUGOŚĆ 149/156/163/170
WYMIARY 127/85/108 dla długości 170
PROMIEN 14,8 dla długości 170
WIĄZANIE 114443 ATTACK 12 GW Brake [A] 95 mm

REK. CENA DETAL 3 600 zł

**KORE 117**

Narty KORE 117 dodadzą dynamiki każdej linii założonej w dowolnym terenie.

ART. NR
315402

WŁAŚCIWOŚCI

- Konstrukcja Multilayer Carbon Sandwich Cap
- Rdzeń drewniany Karuba-Poplar•Graphene
- Technologia Topless - brak standardowej warstwy zewnętrznej•Ślizg UHM C•Tip-Tail Rocker

SZCZEGÓŁY

DLUGOŚĆ	177/184/191
WYMIARY	145/117/129 dla długości 184
PROMIĘN	24,6 dla długości 184
WIĄZANIE	114427 ATTACK 14 GW W/O Brake [A]

REK. CENA DETAL 3 800 zł

**KORE 111**

Zwinne i wszechstronne KORE 111 rozbudzą ambicje każdego freeridera.

ART. NR
315412

WŁAŚCIWOŚCI

- Konstrukcja Multilayer Carbon Sandwich Cap
- Rdzeń drewniany Karuba-Poplar•Graphene
- Technologia Topless - brak standardowej warstwy zewnętrznej•Ślizg UHM C•Tip-Tail Rocker

SZCZEGÓŁY

DLUGOŚĆ	177/184/191
WYMIARY	140/111/127 dla długości 184
PROMIĘN	21,1 dla długości 184
WIĄZANIE	114440 ATTACK 14 GW W/O Brake [A]

REK. CENA DETAL 3 800 zł

**KORE 105**

Wyjątkowo lekkie narty dla dynamicznych freeriderów.

ART. NR
315422

WŁAŚCIWOŚCI

- Konstrukcja Multilayer Carbon Sandwich Cap
- Rdzeń drewniany Karuba-Poplar•Graphene
- Technologia Topless - brak standardowej warstwy zewnętrznej•Ślizg UHM C•Tip-Tail Rocker

SZCZEGÓŁY

DLUGOŚĆ	163/170/177/184/191
WYMIARY	135/105/125 dla długości 184
PROMIĘN	17,8 dla długości 184
WIĄZANIE	114436 ATTACK 14 GW Brake [A] 110 mm

REK. CENA DETAL 3 800 zł

**KORE 99**

Supermoc nart KORE 99 sprawi, że sprawdzisz się we wszystkich rejonach gór.

ART. NR
315432

WŁAŚCIWOŚCI

- Konstrukcja Multilayer Carbon Sandwich Cap
- Rdzeń drewniany Karuba-Poplar•Graphene
- Technologia Topless - brak standardowej warstwy zewnętrznej•Ślizg UHM C•Tip-Tail Rocker

SZCZEGÓŁY

DLUGOŚĆ	156/163/170/177/184/191
WYMIARY	134/99/120 dla długości 177
PROMIĘN	17,0 dla długości 177
WIĄZANIE	114439 ATTACK 14 GW Brake [A] 110 mm

REK. CENA DETAL 3 600 zł

**KORE 93**

KORE 93 to specjalista od jazdy all mountain.

ART. NR
315442

WŁAŚCIWOŚCI

- Konstrukcja Multilayer Carbon Sandwich Cap
- Rdzeń drewniany Karuba-Poplar•Graphene
- Technologia Topless - brak standardowej warstwy zewnętrznej•Ślizg UHM C•Tip-Tail Rocker

SZCZEGÓŁY

DLUGOŚĆ	156/163/170/177/184/191
WYMIARY	133/93/115 dla długości 177
PROMIĘN	16,4 dla długości 177
WIĄZANIE	114425 ATTACK 14 GW Brake [A] 95 mm

REK. CENA DETAL 3 600 zł

**KORE 87**

KORE 87 to idealne połączenie właściwości zjazdowych i freeride'owych oraz szerokie możliwości w zakresie skitouringu.

ART. NR
315452

WŁAŚCIWOŚCI

- Konstrukcja Multilayer Carbon Sandwich Cap
- Rdzeń drewniany Karuba-Poplar•Graphene
- Technologia Topless - brak standardowej warstwy zewnętrznej•Ślizg UHM C•Tip-Tail Rocker

SZCZEGÓŁY

DLUGOŚĆ	156/163/170/177/184/191
WYMIARY	130/87/110 dla długości 177
PROMIĘN	16,0 dla długości 177
WIĄZANIE	114432 ATTACK 14 GW Brake [A] 95 mm

REK. CENA DETAL 3 600 zł

KORE X

ALL MOUNTAIN

ALL MOUNTAIN, PEŁNE ZAUFANIE

Od wycinania precyzyjnych łuków na trasach po narciarskie eksploracje – oto narty, które dają pewność jazdy potrzebną, aby przekraczać własne granice. Młodsze rodzeństwo supernowoczesnych nart freeride'owych KORE. Linia KORE X ułatwia zakładanie pierwszych linii poza trasami. W granicach ośrodka lub z dala od stoków – narty KORE X gwarantują pewność jazdy.

WŁAŚCIWOŚCI

KONSTRUKCJA SANDWICH CAP

Skrętność i reaktywność dzięki superlekkiej konstrukcji Sandwich Cap.



PLYTA LYT PR

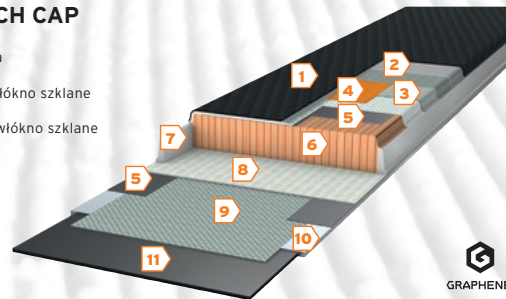
Do zestawu z nowymi wiązaniami Protector.

WYTRZYMAŁA WARSTWA GÓRNA

Powłoka zewnętrzna o efektywnej falowanej strukturze i matowym wykończeniu. Zapewnia wytrzymałość.

KONSTRUKCJA SUPERLITE SANDWICH CAP

- | | |
|----------------------------|-----------------------------|
| 1 Warstwa zewnętrzna | 7 Ściana boczna |
| 2 Warstwa włókna szklanego | 8 Poprzeczne włókno szklane |
| 3 Włókno szklane | 9 Wzmocnione włókno szklane |
| 4 Graphene | 10 Krawędź |
| 5 Warstwa tłumiąca | 11 Ślizg |
| 6 Rdzeń drewniany | |



LINIA KORE X



KORE 90 X



KORE 85 X



KORE 80 X



KORE X 90 LYT-PR

Wszeczhonne narty KORE X 90 spełniają potrzeby większości narciarzy all mountain.

ART. NR
315192

WŁAŚCIWOŚCI

•Konstrukcja Sandwich Cap•Graphene•Ślizg UHM C•Allride Rocker

SZCZEGÓŁY

DŁUGOŚĆ	156/163/170/177/184
WYMIARY	130/91/113 dla długości 170
PROMIĘN	14,7 dla długości 170
PLYTA	LYT PR Base
WIĄZANIE	114469 PRW 11 GW Brake [G] 90 mm

REK. CENA DETAL 2 700 zł



KORE X 85 LYT-PR

Narty KORE X 85 to model z pogranicza freeride'u i jazdy po trasach.

ART. NR
315172

WŁAŚCIWOŚCI

•Konstrukcja Sandwich Cap•Graphene•Ślizg UHM C•Allride Rocker

SZCZEGÓŁY

DŁUGOŚĆ	156/163/170/177/184
WYMIARY	127/85/108 dla długości 170
PROMIĘN	14,8 dla długości 170
PLYTA	LYT PR Base
WIĄZANIE	114469 PRW 11 GW Brake [G] 90 mm

REK. CENA DETAL 2 700 zł



KORE X 80 LYT-PR

KORE X 80 to uniwersalne narty, które pasują do każdego stylu jazdy.

ART. NR
315162

WŁAŚCIWOŚCI

•Rdzeń kompozytowo-drewniany•Graphene
•Konstrukcja Power Sidewall Jacket•Ślizg UHM C•Allride Rocker

SZCZEGÓŁY

DŁUGOŚĆ	156/163/170/177
WYMIARY	126/80/106 dla długości 170
PROMIĘN	13,2 dla długości 170
PLYTA	LYT PR Base
WIĄZANIE	114352 PRW 11 GW Brake [G] 85 mm

REK. CENA DETAL 2 300 zł

OBLIVION

PROGRES BEZ OGRANICZEŃ

Czasy sztywnych podziałów odeszły w niepamięć. Baw się w parku i w terenie. Połącz freestyle i freeride. Ruszaj tam, gdzie chcesz. Wtedy, kiedy chcesz. Tak, jak chcesz. Zapomnij o dawnych ograniczeniach.

WŁAŚCIWOŚCI

MNIEJSZE WIBRACJE

Dzięki elastomerowi - pogromcy wibracji (Independent Suspension System) na dziobach, piętach i pod butami.

RDZEŃ DREWNIANY

Konstrukcja Wood Core Sandwich podnosi stabilność podczas agresywnej jazdy i zapewnia miękkie lądowania.

WZMOCNIONE MATERIAŁY


Ściany boczne ABS odporne na uderzenia. Zastosowanie grubszych krawędzi i solidniejszych ślizgów sprawia, że te modele bez większej przesyady można uznać za niezniszczalne.

ODPORNĄ NA ZARYSOWANIA WARSZWA GÓRNA

Odporna na zarysowania warstwa górna zapewnia lepszą żywotność.

KONSTRUKCJA SANDWICH TWINTIP

- | | |
|----------------------------|-----------------------------|
| 1 Warstwa zewnętrzna | 6 Ściana boczna |
| 2 Warstwa włókna szklanego | 7 Poprzeczne włókno szklane |
| 3 Włókno szklane | 8 Wzmocnione włókno szklane |
| 4 Warstwa tłumiąca | 9 Krawędź |
| 5 Rdzeń drewniany | 10 Ślizg |



LINIA OBLIVION



Oblivion 94



Oblivion 79



Oblivion 84



OBLIVION 94

Szerokie narty o konstrukcji twintip. Oblivion 94 to „free” we freeridzie.

ART. NR
315511*

WŁAŚCIWOŚCI

- Konstrukcja Sandwich Twintip•Ślizg UHM C
- Wzmocnione ściany boczne/Ślizg/Krawędzie
- ISS - system niezależnego tłumienia wibracji
- PNP Rocker•Rdzeń drewniany

SZCZEGÓŁY

DLUGOŚĆ	163/170/177/184
WYMIARY	128/94/118 dla długości 184
PROMIEN	22,8 dla długości 184
WIĄZANIE	114449 ATTACK 11 GW Brake [A] 95 mm

REK. CENA DETAL 2 300 zł



OBLIVION 84

Łatwe w manewrowaniu narty Oblivion 84 to idealny model dla kreatywnych narciarzy.

ART. NR
315521*

WŁAŚCIWOŚCI

- Konstrukcja Sandwich Twintip•Ślizg UHM C
- Wzmocnione ściany boczne/Ślizg/Krawędzie
- ISS - system niezależnego tłumienia wibracji
- PNP Rocker•Rdzeń drewniany

SZCZEGÓŁY

DLUGOŚĆ	171/176/181
WYMIARY	120/84/109 dla długości 176
PROMIEN	19,0 dla długości 176
WIĄZANIE	114449 ATTACK 11 GW Brake [A] 95 mm

REK. CENA DETAL 2 100 zł



OBLIVION 79

Oblivion 79 to freestyle'owe narty o właściwościach all mountain.

ART. NR
315541*

WŁAŚCIWOŚCI

- Konstrukcja Woodcore Twintip•Przezroczysty ślizg UHM•PNP Rocker•Rdzeń drewniany

SZCZEGÓŁY

DLUGOŚĆ	154/163/172/181
WYMIARY	112/79/106 dla długości 172
PROMIEN	19,1 dla długości 172
WIĄZANIE	114448 ATTACK 11 GW Brake [A] 85 mm

REK. CENA DETAL 1 800 zł



JOY

UWOLNIJ SWOJE WENĘTRZNE AMBICJE



BEZ WZGLĘDU NA TO, JAKI JEST TWÓJ CEL, ZNAJDZIESZ NARTY JOY, KTÓRE UŁATWIĄ JEJEGO REALIZACJĘ. OD ZIELONYCH PO NAJTUDNIEJSZE CZARNE TRASY, NIEZALEŻNIE OD WARUNKÓW I POGODY – TO SOLIDNE NARTY DLA SOLIDNYCH NARCZAREK.

HEAD®

JOY

UWOLNIJ SWOJE WENĘTRZNE AMBICJE

Technologie i osiągi o zawodniczym rodowodzie – oto nowa linia damskich nart Joy. Każdy model z kolekcji został indywidualnie zaprojektowany w taki sposób, aby uzyskać jak najbardziej uniwersalną charakterystykę. To narty dla początkujących i doświadczonych narciarek, które sprawdzą się zarówno na trasie, jak i w terenie.

WŁAŚCIWOŚCI

PROTECTIVE FRAME STRUCTURE

Ściany boczne pod niewielkim kątem zwiększają wytrzymałość.

LEKKI RDZEŃ DREWNIANY

Lekki drewniany rdzeń Karuba i materiał Graphene podnoszą wydajność sprzętu, nie dodając wagi.

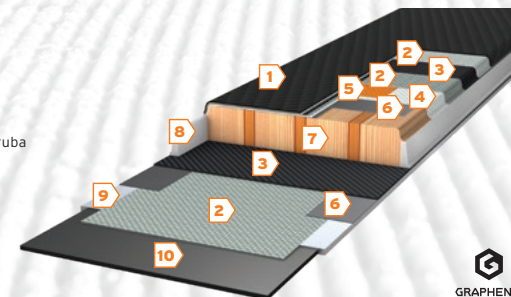


KOBIECY CAMBER

Imponujące przyspieszenie i doskonałe trzymanie krawędzi.

KONSTRUKCJA SUPERLITE CARBON SANDWICH CAP

- | | |
|-----------------------------|--------------------------|
| 1 Warstwa zewnętrzna | 6 Warstwa tłumiąca |
| 2 Włókno szklane | 7 Rdzeń drewniany Karuba |
| 3 Carbon | 8 Ściana boczna |
| 4 Poprzeczne włókno szklane | 9 Krawędź |
| 5 Graphene | 10 Ślizg |



LINIA JOY



POWER JOY



EPIC JOY



TOTAL JOY



SUPER JOY



ABSOLUT JOY



REAL JOY



PURE JOY



POWER JOY

Idealne sportowe maszyny dla dynamicznych narciarek.

ART. NR
315671

WŁAŚCIWOŚCI

•EMC•ERA 3.0 S•Graphene•Lekki rdzeń drewniany•Konstrukcja Worldcup Sandwich Cap•Ślizg UHM C, struktura Race RD•Speed Rocker

SZCZEGÓŁY

DLUGOŚĆ 153/158/163/168/173
WYMIARY 122/68/102 dla długości 163
PROMIEN 12,7 dla długości 163
PLYTA Superflex PR Base high

REK. CENA DETAL

100882 PROTECTOR PR 11 GW 3 700 zł
100865 JOY 12 GW 3 400 zł



EPIC JOY

Nic nie przychodzi łatwo. Eleganckie narty na trasę dla stylowych narciarek o wysokich umiejętnościach.

ART. NR
315611

WŁAŚCIWOŚCI

•Konstrukcja LYT Tech•ERA 3.0
•Graphene•Kobięcy Camber•Protectiv Frame Structure•Superlekką dystrybucja wagi•Konstrukcja Carbon Sandwich Cap•Rdzeń drewniany KARUBA•Ślizg UHM C•Allride Rocker

SZCZEGÓŁY

DLUGOŚĆ 148/153/158/163/168
WYMIARY 122/65/100 dla długości 163
PROMIEN 11,5 dla długości 163
PLYTA JOY SLR PRO Base
WIĄZANIE 100866 JOY 11 GW SLR
Brake [H] 78 mm

REK. CENA DETAL 3 000 zł



TOTAL JOY

Uniwersalne narty all mountain dla zaawansowanych narciarek. Lekkość i sportowy design.

ART. NR
315621

WŁAŚCIWOŚCI

•Konstrukcja LYT Tech•ERA 3.0
•Graphene•Kobięcy Camber•Protectiv Frame Structure•Superlekką dystrybucja wagi•Konstrukcja Carbon Sandwich Cap•Rdzeń drewniany KARUBA•Ślizg UHM C•Allride Rocker

SZCZEGÓŁY

DLUGOŚĆ 148/153/158/163/168
WYMIARY 134/85/113 dla długości 163
PROMIEN 13,8 dla długości 163
PLYTA JOY SLR PRO Base
WIĄZANIE 100867 JOY 11 GW SLR
Brake [H] 90 mm

REK. CENA DETAL 3 000 zł



SUPER JOY

Sportowy design dopasowany do sportowego stylu jazdy. Solidne narty na każdy teren.

ART. NR
315601

WŁAŚCIWOŚCI

•Konstrukcja LYT Tech•ERA 3.0,
Graphene•Kobięcy Camber•Superlekką dystrybucja wagi•Konstrukcja Carbon Sandwich Cap•Rdzeń drewniany KARUBA•Ślizg UHM C•Allride Rocker

SZCZEGÓŁY

DLUGOŚĆ 143/148/153/158/163/168
WYMIARY 129/75/108 dla długości 163
PROMIEN 12,2 dla długości 163
PLYTA JOY SLR PRO Base
WIĄZANIE 100867 JOY 11 GW SLR
Brake [H] 78 mm

REK. CENA DETAL 2 800 zł



ABSOLUT JOY

Subtelne narty dla zaawansowanych narciarek i pań doskonałych umiejętności. Świetne osiągi w każdym terenie.

ART. NR
315681

WŁAŚCIWOŚCI

•Konstrukcja LYT Tech•ERA 3.0
•Graphene•Kobięcy Camber•Superlekką dystrybucja wagi•Konstrukcja Power Sidewall Jacket•Rdzeń kompozytowy•drewniany•Ślizg UHM C•Allride Rocker

SZCZEGÓŁY

DLUGOŚĆ 143/148/153/158/163/168
WYMIARY 131/79/109 dla długości 163
PROMIEN 13,2 dla długości 163
PLYTA JOY SLR PRO Base
WIĄZANIE 100869 JOY 9 GW SLR
Brake [H] 85 mm

REK. CENA DETAL 2 300 zł



REAL JOY

Na stoku przez cały dzień - narty Real Joy to gwarancja komfortu i wydajności.

ART. NR
315731

WŁAŚCIWOŚCI

•Konstrukcja LYT Tech•ERA 3.0
•Graphene•Kobięcy Camber•Protectiv Frame Structure•Superlekką dystrybucja wagi•Konstrukcja Power Sidewall Jacket•Rdzeń kompozytowy•drewniany•Ślizg UHM C•Allride Rocker

SZCZEGÓŁY

DLUGOŚĆ 143/148/153/158/163
WYMIARY 130/73/107 dla długości 158
PROMIEN 10,9 dla długości 158
PLYTA JOY SLR PRO Base
WIĄZANIE 100870 JOY 9 GW SLR
Brake [H] 85 mm

REK. CENA DETAL 2 300 zł



PURE JOY

Narty w modnym stylu dla narciarek rozwijających umiejętności. Łatwość jazdy gwarantująca szybkie postępy.

ART. NR
315701

WŁAŚCIWOŚCI

•Konstrukcja LYT Tech•ERA 3.0
•Graphene•Kobięcy Camber•Protectiv Frame Structure•Superlekką dystrybucja wagi•Konstrukcja Power Sidewall Jacket•Rdzeń kompozytowy•Ślizg UHM C•Allride Rocker

SZCZEGÓŁY

DLUGOŚĆ 143/148/153/158/163
WYMIARY 130/73/107 dla długości 158
PROMIEN 10,9 dla długości 158
PLYTA JOY SLR PRO Base
WIĄZANIE 100869 JOY 9 GW SLR
Brake [H] 85 mm

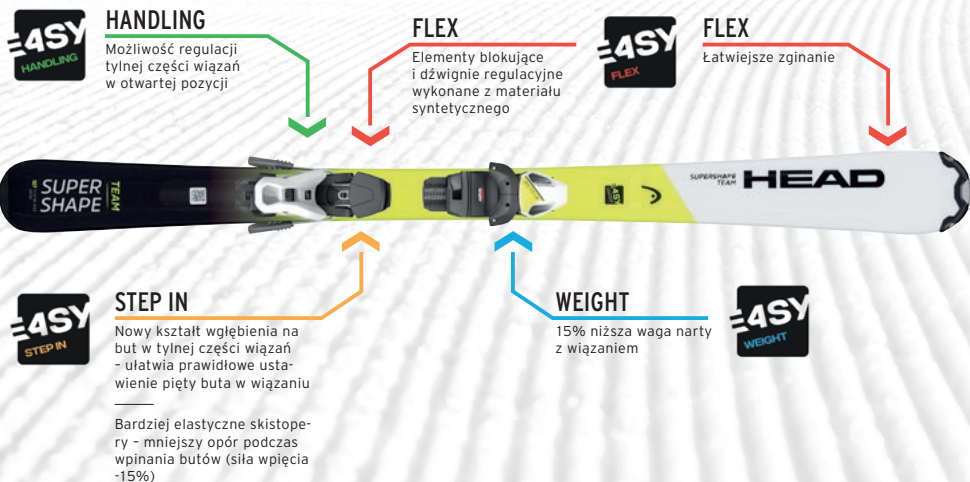
REK. CENA DETAL 1 800 zł

DZIECIĘCY SYSTEM E4SY

MNIEJ WYSIŁKU, WIĘCEJ ZABAWY

Nowy juniorski system sznowy sprawia, że jazda na nartach jest wyjątkowo łatwa - dzięki niskiej wadze i bardziej elastycznemu flexowi. Nowy kształt wgłębienia na but w tylnej części wiązań i bardziej elastyczne skistopery ułatwiają małemu narciarzowi samodzielne wpięcie i wypięcie wiązań w kilka sekund. Nowy system jest ponadto kompatybilny ze wszystkimi rodzajami podeszew butów (A/C/GW A/GW C).

WŁAŚCIWOŚCI



NOWY STANDARD DLA DZIECIĘCEGO SPRZĘTU NARCIARSKIEGO

Wczesne początki to dobre początki. Dzięki wysokiej jakości konstrukcji nart mali adepci narciarstwa zrobią szybsze postępy i pokochają zabawę na śniegu. Supershape TEAM to narty na trasę przeznaczone dla dzieci, które uwielbiają świetną zabawę. Zapewniają dobrą stabilność i ułatwiają robienie postępów.

JUNIOR



WORLD CUP E.RACE TEAM JRS

Te narty to nie zabawka. Dzięki pełnym ścianom bocznym i drewnianemu rdzeniowi młodzi poszukiwacze szybkości pewnie przejadą każdą narciarską trasę.

ART. NR
314142

WŁAŚCIWOŚCI

•EMC F•Konstrukcja Graphene Worldcup Sandwich•Rdzeń drewniany
•Ślizg UHM C•Powłoka zewnętrzna odporna na zarysowania

SZCZEGÓŁY

DŁUGOŚĆ	100/110/120/130/140/150/160
WYMIARY	111/67/95 dla długości 140
PROMIEN	10,8 dla długości 140
PLYTA	JRS Base
WIĄZANIE	100862 JRS 7.5 GW CA Brake [H] 78 mm

REK. CENA DETAL 1 600 zł



SUPERSHAPE JRS

Supershape JRS to model na ubite trasy dla dzieci, które już potrafią jeździć na nartach. Ten stabilnie prowadzący się model ułatwia dzieciom zdobywanie nowych umiejętności.

ART. NR
314181*

WŁAŚCIWOŚCI

•Power Sidewall Jacket•ERA 2.0, Powłoka zewnętrzna odporna na zarysowania•Rdzeń kompozytowy•Ślizg UHM C

SZCZEGÓŁY

DŁUGOŚĆ	110/120/130/140/150/160
WYMIARY	123/70/101 dla długości 140
PROMIEN	9,7 dla długości 140
PLYTA	JRS Base
WIĄZANIE	100862 JRS 7.5 GW CA Brake [H] 78 mm

REK. CENA DETAL 1 250 zł



SUPERSHAPE TEAM EASY JRS

Supershape Team Easy JRS ułatwiają jazdę carvingową i sprawiają, że narciarstwo to świetna zabawa.

ART. NR
314201*

WŁAŚCIWOŚCI

• Jr. Power Frame • ERA 2.0, Ślizg E black • Powłoka zewnętrzna odporna na zarysowania • Rdzeń kompozytowy • Junior Rocker

SZCZEGÓŁY

DŁUGOŚĆ	67/77/87/97/107/117/127/137/147/157
WYMIARY	111/67/96 dla długości 127
PROMIĘŃ	8,0 dla długości 127
PŁYTA	JRS Base

REK. CENA DETAL

Z WIĄZANIEM	100862 JRS 7.5 GW CA Brake [H] 78 mm	900 zł
Z WIĄZANIEM	100863 JRS 4.5 GW CA Brake [I] 80 mm	800 zł



JOY EASY JRS

Elastyczne narty Joy Easy JRS to gwarancja szybkich postępów i świetnej zabawy na stoku.

ART. NR
314341*

WŁAŚCIWOŚCI

• ERA 2.0, Jr. Power Frame • Ślizg E black • Junior Rocker

SZCZEGÓŁY

DŁUGOŚĆ	67/77/87/97/107/117/127/137/147
WYMIARY	111/67/96 dla długości 127
PROMIĘŃ	8,0 dla długości 127
PŁYTA	JRS Base

REK. CENA DETAL

Z WIĄZANIEM	114474 JRS 7.5 GW CA Brake [H] 78 mm	900 zł
Z WIĄZANIEM	114478 JRS 4.5 GW CA Brake [I] 80 mm	800 zł



MONSTER EASY JRS

Dzięki Monster Easy JRS jazda na nartach to nic trudnego - i świetna zabawa.

ART. NR
314382

NOWOŚĆ

WŁAŚCIWOŚCI

• ERA 2.0 • Jr. Power Frame • Ślizg E black • Powłoka zewnętrzna odporna na zarysowania • Junior Rocker

SZCZEGÓŁY

DŁUGOŚĆ	67/77/87/97/107/117/127/137/147/157
WYMIARY	111/67/96 dla długości 127
PROMIĘŃ	8,0 dla długości 127
PŁYTA	JRS Base

REK. CENA DETAL

Z WIĄZANIEM	100887 JRS 7.5 GW CA Brake [H] 78 mm	900 zł
Z WIĄZANIEM	100886 JRS 4.5 GW CA Brake [I] 80 mm	800 zł

MONSTER

DESIGN DOSTOSOWANY DO WIEKU

W miarę wzrostu i rozwoju dzieci korzystają z coraz bardziej skomplikowanych elementów konstrukcyjnych nart. Właśnie dlatego indywidualnie zaprojektowaliśmy poszczególne długości modeli z linii Monster, aby jak najlepiej odpowiadały rozwojowi motorycznemu typowemu dla dzieci w danym przedziale wiekowym.



Dzięki niskiej wadze i płynniejszemu flexowi nowy Junior Rail System ułatwia jazdę na nartach.

NARTY, KTÓRE ROSNĄ Z DZIEĆMI

Pierwsze modele wyróżniają wyraziste kolory w podstawowej palecie, ale w miarę rozwoju małego narciarza zmieniają się również narty - kolejne modele oferują coraz bardziej wyrafinowaną konstrukcję i styl dopasowany do gustów starszych dzieci.

KONSTRUKCJE NART

RDZENIE Z GRAPHENE



KORE TEAM

KORE Team to lekkie juniorskie narty freeride'owe gotowe na każde wyzwanie.

ART. NR
314042

WŁAŚCIWOŚCI

•Graphene•Konstrukcja Sandwich Cap•Rdzeń drewniany KARUBA•Technologia Topless - brak standardowej warstwy zewnętrznej
•Przezroczysty ślizg UHM ze strukturą•Tip-Tail Rocker

SZCZEGÓŁY

DLUGOŚĆ	142/149/156/163
WYMIARY	122/85/105 dla długości 149
PROMIĘŃ	10,9 dla długości 149
WIĄZANIE	114449 ATTACK 11 GW Brake [A] 95 mm

REK. CENA DETAL 2 200 zł



OBLIVION JR

Narty Oblivion JR ułatwią juniorom budowanie pewności siebie w snowparku, na trasach i w terenie.

ART. NR
314061*

WŁAŚCIWOŚCI

•Konstrukcja Sandwich Twintip•Rdzeń drewniany•Przezroczysty ślizg UHM•Tuffwalls•PNP Rocker

SZCZEGÓŁY

DLUGOŚĆ	131/141/151/161
WYMIARY	116/81/106 dla długości 141
PROMIĘŃ	11,8 dla długości 141
WIĄZANIE	114487 SX TEAM 9.0 GW CA Brake [D] 95 mm

REK. CENA DETAL 1 600 zł



OBLIVION TEAM JRS

Narty Oblivion JR ułatwią juniorom budowanie pewności siebie w snowparku, na trasach i w terenie.

ART. NR
314491*

WŁAŚCIWOŚCI

•Konstrukcja Twintip•Ślizg E Base•Powłoka zewnętrzna odporna na zarysowania

SZCZEGÓŁY

DLUGOŚĆ	87/97/107/117/127/137
WYMIARY	104/68/92 dla długości 127
PROMIĘŃ	9,4 dla długości 127
PLYTA	JRS Base

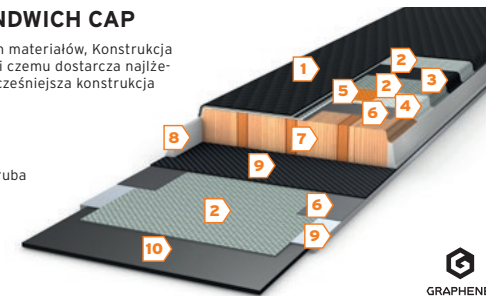
REK. CENA DETAL

Z WIĄZANIEM	114475 JRS 7.5 GW CA	900 zł
Z WIĄZANIEM	114470 JRS 4.5 GW CA	800 zł

KONSTRUKCJA SUPERLITE CARBON SANDWICH CAP

Zaprojektowana przy użyciu jednego z najbardziej zaawansowanych materiałów, Konstrukcja Superlite Sandwich wykorzystuje Graphene, Koroyd i Carbon, dzięki czemu dostarcza najlepsze na świecie narty, bez utraty najwyższych osiągnięć. To najnowocześniejsza konstrukcja w damskich nartach o sportowej charakterystyce.

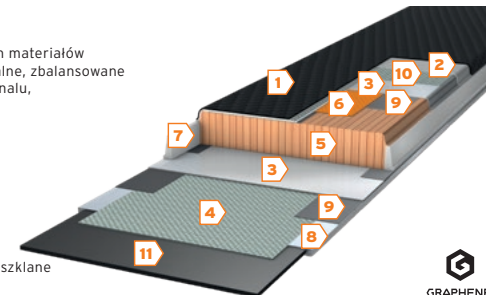
- | | |
|-----------------------------|--------------------------|
| 1 Warstwa zewnętrzna | 6 Warstwa tłumiąca |
| 2 Włókno szklane | 7 Rdzeń drewniany Karuba |
| 3 Carbon | 8 Ściana boczna |
| 4 Poprzeczne włókno szklane | 9 Krawędź |
| 5 Graphene | 10 Ślizg |



KONSTRUKCJA WC SANDWICH CAP.

Zaprojektowana przy użyciu jednego z najbardziej zaawansowanych materiałów znanych ludzkości. Konstrukcja Graphene WC Sandwich Cap to idealne, zbalansowane połączenie lekkiego materiału Graphene i dodatkowych warstw tytanu, co w rezultacie dało nartę o niezwyklej sprężystości, reakcji i najwyższych osiągnięciach.


- | | |
|----------------------------|------------------------------|
| 1 Warstwa zewnętrzna | 7 Ściana boczna |
| 2 Warstwa włókna szklanego | 8 Krawędź |
| 3 Warstwa tytanu | 9 Warstwa tłumiąca |
| 4 Włókno szklane | 10 Wzmocnione włókno szklane |
| 5 Rdzeń drewniany | 11 Ślizg |
| 6 Graphene | |



KONSTRUKCJA MULTILAYER CARBON SANDWICH CAP

Zaprojektowana przy użyciu jednego z najbardziej zaawansowanych materiałów, Konstrukcja Superlite Sandwich wykorzystuje Graphene, Koroyd i Carbon, dzięki czemu dostarcza najlepsze na świecie narty, bez utraty najwyższych osiągnięć. To najnowocześniejsza konstrukcja w damskich nartach o sportowej charakterystyce.

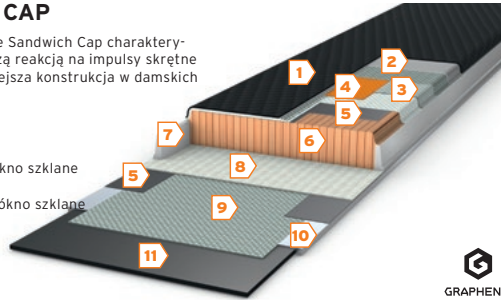
- | | |
|---------------------------|--------------------|
| 1 Warstwa zewnętrzna | 6 Ściana boczna |
| 2 Włókno szklane | 7 Warstwa tłumiąca |
| 3 Włókno szklane bk | 8 Krawędź |
| 4 Graphene | 9 Carbon |
| 5 Karuba•Poplar Wood Core | 10 Ślizg |



KONSTRUKCJA SUPERLITE SANDWICH CAP

Dzięki unikalnym właściwościom Graphene, konstrukcja Superlite Sandwich Cap charakteryzuje się mniejszą ilością materiałów użytych do jej budowy, lepszą reakcją na impulsy skrętne i szybszym przejściem z krawędzi na krawędź. To najnowocześniejsza konstrukcja w damskich nartach do jazdy poza trasami.

- | | |
|----------------------------|-----------------------------|
| 1 Warstwa zewnętrzna | 7 Ściana boczna |
| 2 Warstwa włókna szklanego | 8 Poprzeczne włókno szklane |
| 3 Włókno szklane | 9 Wzmocnione włókno szklane |
| 4 Graphene | 10 Krawędź |
| 5 Warstwa tłumiąca | 11 Ślizg |
| 6 Rdzeń drewniany | |

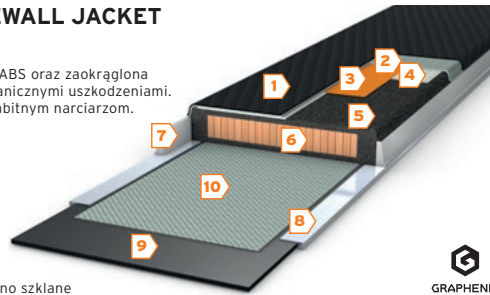


GRAPHENE

KONSTRUKCJA SUPERLITE POWER SIDEWALL JACKET RDZEŃ KOMPOZYTOWO-DREWNIANY

Rdzeń drewniany otoczony kompozytową warstwą. Ściany boczne ABS oraz zaokrąglona górna warstwa zewnętrzna zapewniają pełną ochronę przed mechanicznymi uszkodzeniami. Rdzeń drewniany stabilizuje wibracje i gwarantuje płynną jazdę ambitnym narciarzom.

- | | |
|-----------------------------|------------------------------|
| 1 Warstwa zewnętrzna | 6 Rdzeń drewniany |
| 2 Włókno szklane | 7 Ściana boczna |
| 3 Graphene | 8 Krawędź |
| 4 Poprzeczne włókno szklane | 9 Ślizg |
| 5 Rdzeń syntetyczny | 10 Wzmocnione włókno szklane |

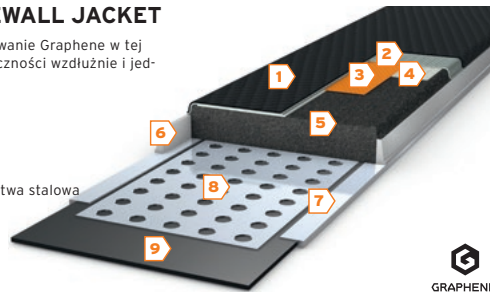


GRAPHENE

KONSTRUKCJA SUPERLITE POWER SIDEWALL JACKET

Syntetyczny środek wzmocniony ścianami bocznymi ABS. Zastosowanie Graphene w tej superlekkiej konstrukcji umożliwiło stworzenie nart o dużej elastyczności wzdłużnie i jednocześnie super reaktywnej sztywności poprzecznej.

- | | |
|-----------------------------|-------------------------------|
| 1 Warstwa zewnętrzna | 6 Ściana boczna |
| 2 Włókno szklane | 7 Krawędź |
| 3 Graphene | 8 Perforowana warstwa stalowa |
| 4 Poprzeczne włókno szklane | 9 Ślizg |
| 5 Rdzeń syntetyczny | |

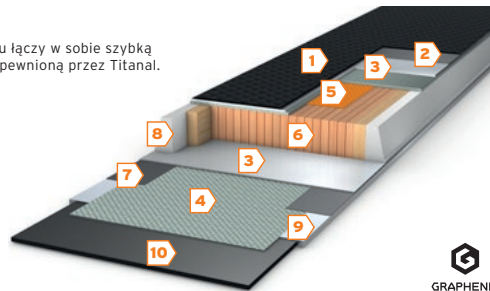


GRAPHENE

KONSTRUKCJA WC SANDWICH

Konstrukcja sandwich z rdzeniem drewnianym i warstwami Titanalu łączy w sobie szybką reakcję laminowanego pionowo rdzenia drewnianego z kontrolą zapewnioną przez Titanal.

- | | |
|----------------------------|--------------------|
| 1 Warstwa zewnętrzna | 6 Rdzeń drewniany |
| 2 Warstwa włókna szklanego | 7 Warstwa tłumiąca |
| 3 Warstwa titanalu | 8 Ściana boczna |
| 4 Włókno szklane | 9 Krawędź |
| 5 Graphene | 10 Ślizg |



GRAPHENE

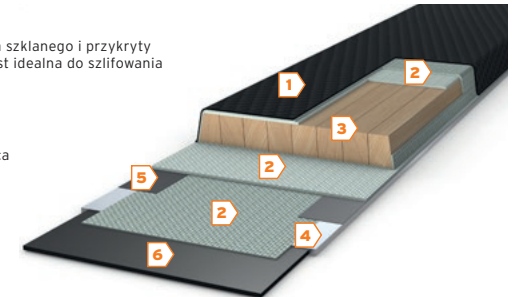
KONSTRUKCJE NART

RDZENIE HEAD

KONSTRUKCJA WOOD CORE CAP

Laminowany pionowo rdzeń drewniany otoczony warstwą włókna szklanego i przykryty odporną warstwą zewnętrzną. Wybaczająca błędy konstrukcja jest idealna do szlifowania postępów w technice narciarskiej.


- | | |
|----------------------|--------------------|
| 1 Warstwa zewnętrzna | 4 Krawędź |
| 2 Włókno szklane | 5 Warstwa tłumiąca |
| 3 Rdzeń drewniany | 6 Ślizg |



KONSTRUKCJA POWER FIBER JACKET

Syntetyczny środek wzmocniony ścianami bocznymi ABS. Zastosowanie Graphene w tej superlekkiej konstrukcji umożliwiło stworzenie nart o dużej elastyczności wzdłużnie i jednocześnie super reaktywnej sztywności poprzecznej.

- | | |
|-----------------------------|-----------------------|
| 1 Warstwa zewnętrzna | 5 Perforowana warstwa |
| 2 Włókno szklane | 6 Krawędź |
| 3 Poprzeczne włókno szklane | 7 Ślizg |
| 4 Rdzeń syntetyczny | 8 Krawędź |





PISTE | ALL MOUNTAIN | RACE | FREESKI | WOMEN | JUNIOR

**BEZPIECZNIEJSZE
ŁATWIEJSZE
INTELIGENTNIEJSZE**



CHASING — BETTER

WIAZANIA

Ceny detaliczne wskazane w niniejszym katalogu są wyłącznie cenami rekomendowanymi i stanowią jedynie sugestie dla dystrybutorów. Ich ostateczna wysokość może ulec zmianie i zależy wyłącznie od danego dystrybutora oraz warunków konkurencji, w których on działa.
HEAD podając ceny rekomendowane nie wpływa na kształtowanie polityki cenowej dystrybutorów.

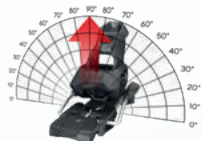
HEAD®
.COM

PROTECTOR

POLECANE PRZEZ TWOJE KOLANA

Dzięki technologii FULL HEEL RELEASE (FHR) gwarantującej pełny zakres wypięcia w płaszczyźnie pionowej i poziomej nowe wiązania PROTECTOR mogą zapobiec nawet 50% urazów więzadła krzyżowego przedniego*. Skutek? Wyrazne ograniczenie i złagodzenie kontuzji kolan.

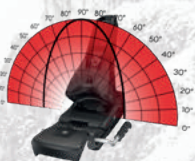
FHR – NAJWAŻNIEJSZE CECHY



W tradycyjnych wiązaniach tylne części wypinają się jedynie w płaszczyźnie pionowej.

Tradycyjne wiązania są zaprojektowane w taki sposób, aby ograniczyć ryzyko urazów dolnych partii nóg (poniżej kolan), jednak nie zapobiegają kontuzji kolan.

WIĄZANIA PROTECTOR SĄ INNE




Wiązania PROTECTOR oferują technologię FULL HEEL RELEASE (FHR) – wypięcie w zakresie 180° (na boki i w pionie).

Dzięki technologii FULL HEEL RELEASE ograniczają ryzyko urazów zarówno dolnej partii nóg, jak i kolan. Obniżone wartości wypięcia przy upadkach do przodu i – przede wszystkim – do tyłu ze skróceniem ciała oznaczają mniejsze przeciążenie kolan i bezpieczniejszą jazdę.

FHR – JAK TO DZIAŁA

1. Obustronny ruch na boki w zakresie 7 mm.
Zaleta: taka elastyczność pochłania wszystkie uderzenia w wiązanie i zapobiega zbyt wczesnemu wypięciu.



2. Rotacja pod kątem 30° – aktywuje się tylko wtedy, kiedy przeciążenie jest zbyt duże, i wypina buta.

* Na podstawie symulacji modelowych metodą elementów skończonych przeprowadzonych na Uniwersytecie w Innsbrucku: „Boczne wypięcie pięty ogranicza urazy więzadła krzyżowego przedniego w symulowanych upadkach do tyłu ze skróceniem ciała”.



PROTECTOR PR 13 GW

Całkowicie nowe wiązania Protector PR 13 wyposażone w technologię Full Heel Release (FHR) oferują maksymalną ochronę w razie upadku do tyłu lub do przodu ze skróceniem ciała – przy niższych wartościach wypięcia. Zapobiega to przeciążeniu kolan i gwarantuje bezpieczniejszą jazdę.

ART. NR	NOWOŚĆ
100880 - icegrey, Brake [P] 85 mm	
100881 - icegrey, Brake [P] 95 mm	

WŁAŚCIWOŚCI

•Przód RX z systemem TRP•Full Diagonal•AFS - Anti Friction Slider GW
•PowerRail•Pięta HR

SZCZEGÓŁY

WYSOKOŚĆ	33,5 mm
SILA WYPIĘCIA	4 - 13
WAGA	2370 g

REK. CENA DETAL 1 150 zł



PROTECTOR PR 11 GW

Nowy model Protector PR 11 to idealne wiązania dla narciarzy, którym zależy na maksymalnym bezpieczeństwie. Dzięki technologii Full Heel Release (FHR) mogą wyraźnie ograniczyć ryzyko kontuzji kolan.

ART. NR	NOWOŚĆ
100882 - icegrey, Brake [P] 85 mm	
100883 - icegrey, Brake [P] 95 mm	

WŁAŚCIWOŚCI

•Przód TX•Full Diagonal•AFS - Anti Friction Slider GW•PowerRail
•Pięta HR

SZCZEGÓŁY

WYSOKOŚĆ	33,5 mm
SILA WYPIĘCIA	3 - 11
WAGA	2320 g

REK. CENA DETAL 1 000 zł



PRD 12 GW

Model PRD 12 GW łączy właściwości wiązań szynowych w technologii PowerRail z kompatybilnością z podeszwami GripWalk.

ART. NR

100856 - matt black/white, Brake [F] 85 mm
 100857 - matt black/flash yellow, Brake [F] 85 mm
 100858 - matt black/flash green, Brake [F] 85 mm
 100859 - matt black/flash red, Brake [F] 85 mm
 100860 - matt black/blue, Brake [F] 95 mm

WŁAŚCIWOŚCI

•Przód RX z systemem TRP•Full Diagonal•AFS - Anti Friction Slider GW
 •PowerRail•Pięta D-RX (Diagonal)

SZCZEGÓŁY

WYSOKOŚĆ 33,5 mm
 SIŁA WYPIĘCIA 3,5 - 12
 WAGA 2000 g

REK. CENA DETAL

700 zł

**PR 11 GW**

PR 11 GW to wytrzymałe wiązania all mountain, które wyróżnia nowa część przednia TX i kompatybilność z podeszwami GripWalk.

ART. NR

NOWOŚĆ

100884 - dark blue, Brake [G] 85 mm
 100885 - matt black/flash yellow, Brake [G] 78 mm
 100888 - dark blue, Brake [G] 90 mm

WŁAŚCIWOŚCI

•Przód TX•Full Diagonal•AFS - Anti Friction Slider GW•PowerRail•Pięta SX FR

SZCZEGÓŁY

WYSOKOŚĆ 31 mm
 SIŁA WYPIĘCIA 3 - 11
 WAGA 1830 g

REK. CENA DETAL

550 zł

**PRW 11 GW**

PRW 11 GW to zaawansowane wiązania all mountain kompatybilne z podeszwami GripWalk.

ART. NR

114352 - solid black, Brake [G] 85 mm*
 114469 - solid black, Brake [G] 90 mm*

WŁAŚCIWOŚCI

•Przód AM z systemem TRP•Full Diagonal•AFS - Anti Friction Slider GW
 •PowerRail•Pięta SX FR

SZCZEGÓŁY

WYSOKOŚĆ 31 mm
 SIŁA WYPIĘCIA 3 - 11
 WAGA 1840 g

REK. CENA DETAL

600 zł





FREEFLEX ST 16

Freeflex ST 16 to wiązania wyposażone w nowy przód Stream i technologię Adaptive Suspension.

ART. NR

100825 - matt black, Brake [A] 85 mm*

WŁAŚCIWOŚCI

•Przód Stream•AFD ST Teflon•Freeflex Pro•Pięta RACE PRO

SZCZEGÓŁY

WYSOKOŚĆ 17 mm
SIŁA WYPIĘCIA 5 - 16
WAGA 2650 g

REK. CENA DETAL

1 300 zł



FREEFLEX ST 14

Nowy przód Stream wiązań Freeflex ST 14 zapewnia jeszcze bardziej precyzyjną kontrolę i maksymalną prędkość. Model dla ambitnych narciarzy i młodych zawodników.

ART. NR

100826 - matt black, Brake [A] 85 mm*

WŁAŚCIWOŚCI

•Przód Stream•AFD ST Teflon•Freeflex Pro•Pięta NX

SZCZEGÓŁY

WYSOKOŚĆ 17 mm
SIŁA WYPIĘCIA 4 - 14
WAGA 2470 g

REK. CENA DETAL

1 100 zł



FREEFLEX 11 RACE

Freeflex 11 RACE to idealne wiązania dla młodych zawodników o dużych ambicjach. Dzięki szerokiej części tylnej i niższej pozycji stania zapewniają większą stabilność i wydajniejszy przekaz sił na narty.

ART. NR

100852 - matt black, Brake [A] 85 mm*

WŁAŚCIWOŚCI

•Przód RX z systemem TRP•Full Diagonal•Teflon•Freeflex Pro•Pięta NX

SZCZEGÓŁY

WYSOKOŚĆ 17 mm
SIŁA WYPIĘCIA 3 - 11
WAGA 2220 g

REK. CENA DETAL

700 zł



FREEFLEX 14 GW

Wiązania Freeflex 14 GW wyróżnia odświeżony design części tylnej. Są kompatybilne z podeszwami GripWalk i zapewniają przyspieszenie w każdym skręcie.

ART. NR

100850 - matt black/flash yellow, Brake [D] 85 mm*

WŁAŚCIWOŚCI

•Przód RX z systemem TRP•Full Diagonal•AFS - Anti Friction Slider GW
•Freeflex Pro•Pięta D-RX (Diagonal)

SZCZEGÓŁY

WYSOKOŚĆ 21 mm
SIŁA WYPIĘCIA 4 - 14
WAGA 2350 g

REK. CENA DETAL

900 zł



FREEFLEX 11 GW

Model Freeflex 11 GW wyróżnia zmodyfikowana podstawa części przedniej. Wiązania zapewniają stabilność i efektywny przekaz sił na narty, a ponadto są kompatybilne z podeszwami GripWalk.

ART. NR

100851 - matt black/flash yellow, Brake [D] 85 mm

WŁAŚCIWOŚCI

•Przód RX z systemem TRP•Full Diagonal•AFS - Anti Friction Slider GW
•Freeflex Pro•Pięta NX

SZCZEGÓŁY

WYSOKOŚĆ 21 mm
SIŁA WYPIĘCIA 3 - 11
WAGA 2260 g

REK. CENA DETAL

650 zł



FREEFLEX DEMO 14 GW

Racingowe maszyny dla nart testowych i rentalowych. Kompatybilne ze wszystkimi płytami HEAD oraz butami o podeszwach GripWalk (typ GW).

ART. NR

100775 - matt black/white/flash yellow, Brake [D] 85 mm*
114300 - solid black/white, Brake [D] 85 mm

WŁAŚCIWOŚCI

•Przód RX z systemem TRP•Full Diagonal•AFS - Anti Friction Slider GW
•Freeflex Demo•Pięta NX

SZCZEGÓŁY

WYSOKOŚĆ 21 mm
SIŁA WYPIĘCIA 4 - 14
WAGA 2650 g

REK. CENA DETAL

1 000 zł



*Carry Over - produkt identyczny jak w sezonie 2021/22

ROZWIĄZANIA PODNOSZĄCE BEZPIECZEŃSTWO

TYLKO PERFEKCJA JEST GWARANTEM BEZPIECZEŃSTWA

Szczególne zaangażowanie w Aktywne Bezpieczeństwo to kluczowa wartość dla marki HEAD. Ciągłe postępy w badaniach i rozwoju, niezrównane osiągi i usługi najwyższej jakości przekładają się na zaawansowane technologicznie produkty cenione w całej branży sportów zimowych.



FHR – FULL HEEL RELEASE

Technologia Full Heel Release marki TYROLIA zapewnia inteligentne wypięcie 180° w płaszczyźnie bocznej i pionowej, co gwarantuje maksymalne bezpieczeństwo w razie upadku do tyłu lub do przodu ze skręceniem ciała. Funkcja FHR może ograniczyć urazy więzadła krzyżowego przedniego o ponad 50%*.



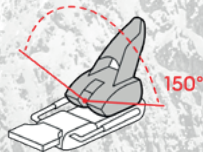
PRZÓD Z SYSTEMEM TRP

System TRP w wiązanach HEAD to cztery rolki i poślizgowe elementy, które zapewniają wypięcie przodu wiązania w zakresie 180° oraz centralne ustawienie buta w wiązaniu. System TRP redukuje obciążenia kolan i więzadeł oraz poprawia wyraźnie osiągi wiązań.



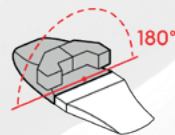
AFS – ANTI-FRICTION SLIDER

Opracowany przez markę TYROLIA moduł AFS (Anti Friction Slider, czyli płytka poślizgowa) gwarantuje bezpieczne wypięcie, a ponadto szybko i precyzyjnie ustawia buty w centralnej pozycji, co przekłada się na większe bezpieczeństwo i niezawodność.



CZĘŚĆ TYLNA DIAGONAL® RX – D-RX HEEL

Dzięki wypięciu w zakresie 150° element Diagonal Heel uwalnia buta w kierunku upadku, ograniczając obciążenie kolan i więzadeł w przypadku upadków w przód ze skręceniem ciała.



PRZÓD FULL DIAGONAL PRZÓD RX

Przód Full Diagonal to nie tylko poprawiona aerodynamika. Inteligentne wypięcie przodu Diagonal w zakresie 180° w płaszczyźnie poziomej i pionowej.



HEAD/TYROLIA jest oficjalnym partnerem GripWalk. Cała linia wiązań HEAD/TYROLIA dla dorosłych i dzieci jest kompatybilna z GripWalk. Wiązania mogą być używane z butami narciarskimi alpejskimi (ISO 5355) oraz butami narciarskimi GripWalk (ISO 23223).

* Na podstawie symulacji modelowych metodą elementów skończonych przeprowadzonych na Uniwersytecie w Innsbrucku: „Boczne wypięcie pięty ogranicza urazy więzadła krzyżowego przedniego w symulowanych upadkach do tyłu ze skrętem ciała”.

*Carry Over - produkt identyczny jak w sezonie 2021/22

FREESKI



ATTACK 17 GW

Kompaktowe, wytrzymałe i niezawodne. Nowe wiązania Attack 17 GW to model wybierany przez profesjonalnych freeskierów. Wiązania są niesamowicie wszechstronne i gotowe do użytkowania w każdym terenie.

ART. NR

114420 - flash yellow, W/O Brake [A]*
114421 - solid black, W/O Brake [A]*
114422 - blue, W/O Brake [A]*

WŁAŚCIWOŚCI

*Przód FR PRO3•AFD Metal GW•Pięta RACE PRO FR

SZCZEGÓŁY

WYSOKOŚĆ 17 mm
SIŁA WYPIĘCIA 6 - 17
WAGA 2190 g

REK. CENA DETAL

1 200 zł



ATTACK 14 GW

Nowe Attack 14 GW to solidne wiązania all mountain zapewniające najwyższą wydajność w różnorodnych warunkach - od jazdy w puchu, przez szusowanie po przygotowanej trasie, po zabawę w snowparku. Wyróżnia je nowa część przednia FR PRO 3 gwarantująca stały poziom siły wypięcia.

ART. NR

114424 - flash yellow, W/O Brake [A]*
114425 - flash yellow, Brake [A] 95 mm*
114426 - flash yellow, Brake [A] 110 mm*
114427 - solid black, W/O Brake [A]*
114428 - solid black, Brake [A] 85 mm*
114429 - solid black, Brake [A] 95 mm*
114430 - solid black, Brake [A] 110 mm*
114431 - matt white, W/O Brake [A]*
114432 - matt white, Brake [A] 95 mm*
114433 - matt white, Brake [A] 110 mm*
114434 - green, W/O Brake [A]*
114435 - green, Brake [A] 95 mm*
114436 - green, Brake [A] 110 mm*
114437 - red, W/O Brake [A]*
114438 - red, Brake [A] 95 mm*
114439 - red, Brake [A] 110 mm*
114440 - blue, W/O Brake [A]*
114441 - blue, Brake [A] 95 mm*
114442 - blue, Brake [A] 110 mm*

WŁAŚCIWOŚCI

*Przód FR PRO3•AFD Metal GW•Pięta NX FR

SZCZEGÓŁY

WYSOKOŚĆ 17 mm
SIŁA WYPIĘCIA 4 - 14
WAGA 2020 g

REK. CENA DETAL

BRAKE 800 zł
W/O BRAKE 700 zł



**ATTACK 14 MN**

Nowe wiązania Attack 14 MN łączą rozwiązania podnoszące bezpieczeństwo gamy Attack, najwyższe osiągi zjazdowe i wszechstronność nowej części przedniej FR PRO 3.

ART. NR

114423 - solid black, W/O Brake [A]*

WŁAŚCIWOŚCI


*Przód FR PRO3•AFS Metal MN•Pięta NX FR

SZCZEGÓŁY

WYSOKOŚĆ 24 mm
SIŁA WYPIĘCIA 4 - 14
WAGA 2180 g

REK. CENA DETAL

800 zł

**ATTACK 12 GW**

Nowe wiązania Attack 12 GW to lekki i kompaktowy model wyposażony w nową część przednią FR PRO 3, która gwarantuje stały poziom siły wypięcia. Oferują doskonałe trzymanie butów, bezpieczeństwo i pełen przekaz sił na krawędzie nart - podczas jazdy w każdym terenie.

ART. NR

114443 - matt white, Brake [A] 95 mm*

114444 - matt white, Brake [A] 110 mm*

WŁAŚCIWOŚCI

*Przód FR PRO3•AFD Metal GW•Pięta NX FR

SZCZEGÓŁY

WYSOKOŚĆ 17 mm
SIŁA WYPIĘCIA 3,5 - 12
WAGA 2020 g

REK. CENA DETAL

800 zł

**ATTACK 11 GW**

Nowe wiązania Attack 11 GW to kompaktowe i bezpieczne wiązania przeznaczone dla narciarzy all mountain, którzy szukają kontroli, wydajności i łatwej obsługi.

ART. NR

114445 - flash yellow, Brake [A] 95 mm*

114446 - flash yellow, Brake [A] 110 mm*

114447 - solid black, W/O Brake [A]*

114448 - solid black, Brake [A] 85 mm*

114449 - solid black, Brake [A] 95 mm*

114450 - solid black, Brake [A] 110 mm*

114451 - solid white, Brake [A] 95 mm*

114452 - solid white, Brake [A] 110 mm*

WŁAŚCIWOŚCI

*Przód FR PRO3•AFD Metal GW•Pięta SX FR

SZCZEGÓŁY

WYSOKOŚĆ 17 mm
SIŁA WYPIĘCIA 3 - 11
WAGA 1910 g

REK. CENA DETAL

BRAKE 650 zł

W/O BRAKE 550 zł

**PROTECTOR ATTACK 13 MN**

Całkowicie nowe wiązania Protector Attack to pierwszy model z linii Attack wyposażony w technologię Full Heel Release (FHR) w znaczącym stopniu ograniczającą ryzyko kontuzji kolan. Oferują idealne dopasowanie do nart bez płyty.

ART. NR

114500 - matt black, W/O Brake [P]*

114501 - matt black, Brake [P] 95 mm*

NOWOŚĆ**WŁAŚCIWOŚCI**

*Przód FR PRO3•AFS Metal MN•Attack Demo•Pięta HR

SZCZEGÓŁY

WYSOKOŚĆ 32 mm
SIŁA WYPIĘCIA 4 - 13
WAGA 2860 g

REK. CENA DETAL

BRAKE 1400 zł

W/O BRAKE 1300 zł





ATTACK 14 MN DEMO

Idealne wiązania do zestawów demo i nart rentalowych. TYROLIA Attack 14 MN DEMO zapewniają wysokie osiągi, bezpieczeństwo i niezawodność, z których słyną modele z serii Attack. Są kompatybilne z butami seniorskimi o podszewkach alpejskich, z seniorskimi modelami o podszewkach Walk oraz ze wszystkimi butami skitourowymi.

ART. NR

114454 - solid black, W/O Brake [F]*

114455 - solid black, Brake [F] 95 mm*

114456 - solid black, Brake [F] 110 mm*

WŁAŚCIWOŚCI

•Przód FR PRO3•AFS Metal MN•Attack Demo•Pięta NX FR

SZCZEGÓŁY

WYSOKOŚĆ 32 mm

SIŁA WYPIĘCIA 4 - 14

WAGA 2490 g

REK. CENA DETAL

BRAKE 920 zł

W/O BRAKE 820 zł



ATTACK 11 MN DEMO

Idealne wiązania do zestawów demo i nart rentalowych. TYROLIA Attack 11 MN DEMO to doskonały wybór dla narciarzy all mountain, którym zależy na bezpieczeństwie i wydajności.

ART. NR

114457 - solid black, W/O Brake [F]*

114458 - solid black, Brake [F] 95 mm*

114459 - solid black, Brake [F] 110 mm*

WŁAŚCIWOŚCI

•Przód FR PRO3•AFS Metal MN•Attack Demo•Pięta SX FR

SZCZEGÓŁY

WYSOKOŚĆ 32 mm

SIŁA WYPIĘCIA 3 - 11

WAGA 2370 g

REK. CENA DETAL

BRAKE 800 zł

W/O BRAKE 700 zł



AMBITION 12 MN

Nowe spojrzenie na wiązania o charakterystyce alpine-touring. Ambition 12 MN łączy zalety innowacyjnych technologii ułatwiających podchodzenie, funkcjonalność rozwiązań gwarantujących naturalne wygięcie nart i zjazdowe osiągi oraz sprawdzone technologie TYROLIA zapewniające bezpieczeństwo.

ART. NR

114303 - solid black, W/O Brake [C]*

WŁAŚCIWOŚCI

•Przód AT•AFS - Anti Friction Slider•Tuba teleskopowa•Pięta AT

SZCZEGÓŁY

WYSOKOŚĆ 38 (**42) mm

SIŁA WYPIĘCIA 4 - 12

WAGA 1980 g

REK. CENA DETAL

1 370 zł

** wysokość wraz z płytą Demo



AMBITION 10 MN

Ambition 10 MN to klucz do najwyższej skitourowej wydajności - wiązania o charakterystyce alpine-touring oferujące uruchamiany bez zdejmowania nart regulowany mechanizm do podchodzenia, naturalne wygięcie nart i fantastyczne osiągi zjazdowe.

ART. NR

114304 - solid black, W/O Brake [C]*

WŁAŚCIWOŚCI

•Przód AT•AFS - Anti Friction Slider•Tuba teleskopowa•Pięta AT

SZCZEGÓŁY

WYSOKOŚĆ 38 (**42) mm

SIŁA WYPIĘCIA 3 - 10

WAGA 1960 g

REK. CENA DETAL

1 270 zł

** wysokość wraz z płytą Demo



ADRENALIN 14 MN

Jeśli jesteś freeriderem, a od sprzętu oczekujesz stabilności, uniwersalnych właściwości i bezpośredniego przekazu sił na narty, wybierz wiązania Adrenalin 14 MN - rewolucyjny freeride'owy model łączący fantastyczne właściwości zjazdowe z ergonomicznym mechanizmem umożliwiającym krótkie podejścia na nartach.

ART. NR

114301 - solid black, W/O Brake [F], short*

114302 - solid black, W/O Brake [F], long*

WŁAŚCIWOŚCI

•FR PRO Toe•AFS Metal MN•Hiking Platform•Pięta NX FR

SZCZEGÓŁY

WYSOKOŚĆ 39 mm

SIŁA WYPIĘCIA 4 - 14

WAGA 2720 g

REK. CENA DETAL

1 500 zł



**JOY 12 GW PRD**

Wiązania JOY 12 GW PRD to zaawansowany i maksymalnie bezpieczny model oparty na systemie PowerRail.

ART. NR

100865 - anthracite/white, Brake [F] 85 mm

WŁAŚCIWOŚCI

•Przód RX z systemem TRP•Full Diagonal•AFS - Anti Friction Slider GW
•PowerRail•Pięta D-RX (Diagonal)

SZCZEGÓŁY

WYSOKOŚĆ 33,5 mm
SIŁA WYPIĘCIA 3,5 - 12
WAGA 2000 g

**REK. CENA DETAL**

700 zł

**JOY 11 GW SLR**

JOY 11 GW SLR to rewolucja w segmencie damskich wiązań - wysoka wydajność na każdą narciarską przygodę na trasach i w terenie.

ART. NR

100866 - matt black/copper, Brake [H] 78 mm
100867 - matt black/flash yellow, Brake [H] 78 mm
100868 - dark red, Brake [H] 90 mm

WŁAŚCIWOŚCI

•Przód RX z systemem TRP•Full Diagonal•AFS - Anti Friction Slider GW
•SLR•Pięta NX

SZCZEGÓŁY

WYSOKOŚĆ 28 mm
SIŁA WYPIĘCIA 3 - 11
WAGA 1800 g

**REK. CENA DETAL**

580 zł

**JOY 9 GW SLR**

Wiązania lekkie jak piórko. Dzięki nowej konstrukcji pięt model JOY 9 GW SLR umożliwi kobietom i juniorom skuteczną jazdę przy minimalnym nakładzie sił.

ART. NR

100869 - solid white, Brake [H] 85 mm
100870 - solid black/white, Brake [H] 85 mm

NOWOŚĆ**WŁAŚCIWOŚCI**

•Przód SX Lite z systemem TRP•Full Diagonal•AFS - Anti Friction Slider GW•SLR•SXL Heel

SZCZEGÓŁY

WYSOKOŚĆ 28 mm
SIŁA WYPIĘCIA 2,5 - 9
WAGA 1420 g

**REK. CENA DETAL**

500 zł

JUNIOR RAIL SYSTEM

MNIEJ WYSIŁKU, WIĘCEJ ZABAWY

W segmencie Junior HEAD oferuje system (JRS), który jest idealnie dopasowany do specjalnych potrzeb dzieci. Ten system oferuje łatwą obsługę, niską wagę, przyjazny flex i łatwe wpinanie i wypinanie wiązania, aby zapewnić więcej zabawy na stoku.



1 LEKKOŚĆ
15 % niższa waga

2 KOMPATYBILNOŚĆ ZE WSZYSTKIMI PODESZWAMI
bez konieczności dopasowania (A/C/GW A/GW C)

3 ROZWIĄZANIE OPARTE NA SYSTEMIE SZYNOWYM
błyskawiczny montaż wiązań - w kilka sekund są gotowe do jazdy

4 PŁYNNIEJSZY FLEX
Elementy blokujące i dźwignie regulacyjne wykonane z materiału syntetycznego

5 SAMODZIELNE WPINANIE I WYPINANIE W KILKA SEKUND
Nowy kształt wgłębienia na but w tylnej części wiązań - ułatwia prawidłowe ustawienie pięty buta w wiązaniu. Bardziej elastyczne skistopery - mniejszy opór podczas wpinania butów (siła wpięcia -15%)

6 ŁATWA REGULACJA
Możliwość regulacji tylnej części wiązań w otwartej pozycji



JRS 7.5 GW CA BRAKE 78 [H]



JRS 4.5 GW CA BRAKE 80 [I]



JRS 7.5 GW CA

Wiązania JRS 7.5 GW CA gwarantują maksimum frajdy z jazdy. System wiązań zapewnia szereg korzyści: lekkość, łatwe wpinanie i wypinanie oraz kompatybilność ze wszystkimi rodzajami podeszew butów narciarskich (A/C/GW A/GW C).

ART. NR

100886	- solid red, Brake [H] 78 mm
100862	- solid white/black/flash yellow, Brake [H] 78 mm
114474	- solid white/white, Brake [H] 78 mm
114473	- solid white/black, Brake [H] 78 mm
114471	- solid black/white, Brake [H] 90 mm
114470	- solid black/white, Brake [H] 78 mm

WŁAŚCIWOŚCI

•Przód SX Junior z systemem TRP•Full Diagonal•AFS GW AC•JRS•Pięta SX Youth

SZCZEGÓŁY

WYSOKOŚĆ	27 mm
SILA WYPIĘCIA	2 - 7,5
WAGA	1220 g

REK. CENA DETAL 450 zł



EVO 9 GW CA

Lekkie, szybkie, reaktywne i wyposażone w najnowszą technologię zapewniającą bezpieczeństwo - EVO 9 GW CA to juniorskie wiązania stworzone do wygrywania zawodów. NOWOŚĆ: udoskonalona konstrukcja części tylnej usprawniająca działanie skistoperów.

ART. NR

100872	- solid black/flash yellow, Brake [D] 85 mm
--------	---

WŁAŚCIWOŚCI

•Przód SX Lite z systemem TRP•Full Diagonal•AFS GW AC•Pięta SX Lite

SZCZEGÓŁY

WYSOKOŚĆ	21 mm
SILA WYPIĘCIA	2 - 9
WAGA	1510 g

REK. CENA DETAL 450 zł



JRS 4.5 GW CA

Z łatwością zapnij wiązania w kilka sekund i śmigaj w dół. Dzięki niskiej wadze, bardziej elastycznemu flexowi i kompatybilności ze wszystkimi rodzajami podeszew butów narciarskich uniwersalne wiązania JRS to idealny wybór dla dzieci.

ART. NR

100887	- solid red, Brake [I] 80 mm
100863	- solid white/black/flash yellow, Brake [I] 80 mm
114475	- solid black/white, Brake [I] 80 mm
114477	- solid white/black, Brake [I] 80 mm
114478	- solid white/white, Brake [I] 80 mm

WŁAŚCIWOŚCI

•Przód SX Kid z systemem TRP•Full Diagonal•AFS GW AC•JRS•Pięta SX Youth

SZCZEGÓŁY

WYSOKOŚĆ	27 mm
SILA WYPIĘCIA	0,75 - 4,5
WAGA	1150 g

REK. CENA DETAL 350 zł



SX TEAM 9.0 GW CA

Wiązania SX TEAM 9.0 GW CA oferują najnowszą technologię zapewniającą bezpieczeństwo i kompatybilność z podeszwami GripWalk. NOWOŚĆ: udoskonalona konstrukcja części tylnej usprawniająca działanie skistoperów.

ART. NR

114487	- solid black•Brake [D] 95 mm
--------	-------------------------------

WŁAŚCIWOŚCI

•Przód SX Lite z systemem TRP•Full Diagonal•AFS GW AC•Pięta SX Lite

SZCZEGÓŁY

WYSOKOŚĆ	21 mm
SILA WYPIĘCIA	2 - 9
WAGA	1510 g

REK. CENA DETAL 450 zł





SX 7.5 GW CA

Wiązania SX 7.5 GW CA gwarantują stabilność, bezpośredni przekaz sił i precyzyjną kontrolę nart. Ich dodatkową zaletą jest kompatybilność z seniorskimi i dziecięcymi butami o podszewach alpejskich oraz seniorskimi i juniorskimi butami o podszewach GripWalk. NOWOŚĆ: udoskonalona konstrukcja części tylnej ułatwiająca wpinanie.

ART. NR

- 114488 - solid white/black, Brake [J] 78 mm
- 114489 - solid black/white, Brake [J] 78 mm
- 114490 - solid black/white, Brake [J] 90 mm

WŁAŚCIWOŚCI

•Przód SX Junior z systemem TRP•Full Diagonal•AFS GW AC•Pięta SX Youth

SZCZEGÓŁY

WYSOKOŚĆ	21 mm
SILA WYPIĘCIA	2 - 7,5
WAGA	1400 g

REK. CENA DETAL

300 zł



SX 4.5 GW CA

SX 4.5 GW CA to wiązania zapewniające bezpieczeństwo i wydajność oraz kompatybilność z podszewami GripWalk. NOWOŚĆ: udoskonalona konstrukcja części tylnej ułatwiająca wpinanie.

ART. NR

- 114491 - solid black/white, Brake [K] 80 mm
- 114492 - solid white/black, Brake [K] 80 mm

WŁAŚCIWOŚCI

•Przód SX Kid z systemem TRP•Full Diagonal•AFS GW AC•Pięta SX Youth

SZCZEGÓŁY

WYSOKOŚĆ	15 mm
SILA WYPIĘCIA	0,75 - 4,5
WAGA	1200 g

REK. CENA DETAL

270 zł



KOMPATYBILNOŚĆ BUT NARCIARSKI - WIĄZANIE

W sezonie 2022/23 nasze wiązania mają nowe oznaczenia określające kompatybilność z butami narciarskimi. (nadrukowana litera/symbol lub oznaczenie na płytce AFD) określające kompatybilne modele butów.



OZNACZENIE NA PRODUKCIE:

A	A	A	A	CA	A

KOMPATYBILNE STANDARDY BUTÓW:

Alpine Adult sole (ISO 5355 - TYPE A)	Alpine Adult sole (ISO 5355 - TYPE A)	Alpine Adult sole (ISO 5355 - TYPE A)	Alpine Adult sole (ISO 5355 - TYPE A)	Alpine Adult sole (ISO 5355 - TYPE A)	Alpine Adult sole (ISO 5355 - TYPE A)
	Walk Adult sole (ISO 23223 - TYPE A)	Walk Adult sole (ISO 23223 - TYPE A)	Walk Adult sole (ISO 23223 - TYPE A)	Walk Adult sole (ISO 23223 - TYPE A)	Walk Adult sole (ISO 23223 - TYPE A)
				Alpine Childr en sole (ISO 5355 - TYPE C)	
				Walk Childr en sole (ISO 23223 - TYPE C)	
			Touring sole (ISO 9523)**		Touring sole (ISO 9523)**

STANDARD WIĄZAŃ:

ISO 9 462	ISO 9 462	ISO 9 462	ISO 9 462	ISO 9 462	ISO 9 462
			ISO 13992		ISO 13992

* Symbol śrubokrętu oznacza, że wysokość przedniej części wiązań musi być ustawiona przez serwisanta

** Mimo że w normie ISO 9523 nie ma standardów A i C, wiązania MN są oznaczone symbolem A, aby zapobiec wpięciu do nich butów z podszewą typu C (alpejską lub Walk).

FREESKI | RACE | HIGH PERFORMANCE | PERFORMANCE | ALL MOUNTAIN | JUNIOR

**LŹEJSZE
WYGODNIEJSZE
SZTYWNIEJSZE**

CHASING — BETTER

Ceny detaliczne wskazane w niniejszym katalogu są wyłącznie cenami rekomendowanymi i stanowią jedynie sugestie dla dystrybutorów. Ich ostateczna wysokość może ulec zmianie i zależy wyłącznie od danego dystrybutora oraz warunków konkurencji, w których on działa.
HEAD podając ceny rekomendowane nie wpływa na kształtowanie polityki cenowej dystrybutorów.

BUTY

HEAD
.COM




BUTY NARCIARSKIE

	RACE	HIGH PERFORMANCE	PERFORMANCE	FREESKI	ALL MOUNTAIN	JUNIOR
96 MM	RAPTOR WCR 140S RAPTOR WCR 140S PRO RAPTOR WCR 120 RAPTOR WCR 115 W RAPTOR WCR 95 W					
98 MM		FORMULA RS 130 GW FORMULA RS 120 GW FORMULA RS 110 GW FORMULA RS 105 W GW FORMULA RS 95 W GW		KORE RS 130 GW KORE RS 105 W GW		
100 MM		FORMULA 130 GW FORMULA 120 GW FORMULA 110 GW FORMULA 100 FORMULA 105 W GW FORMULA 95 W GW FORMULA 85 W	NEXO LYT 130 GW NEXO LYT 120 GW NEXO LYT 110 GW NEXO LYT 100 NEXO LYT 100 W GW NEXO LYT 80 W	KORE 120 GW KORE 110 GW KORE 95 W GW		
102 MM					EDGE LYT 130 GW EDGE LYT 110 GW EDGE LYT 100 EDGE LYT 100 W GW EDGE LYT 90 W GW EDGE LYT 80 W EDGE LYT 90 EDGE LYT 80 EDGE LYT 70 W EDGE LYT 60 W	
104 MM					CUBE 90 CUBE 70 CUBE 80 W CUBE 60 W	
JUNIOR					RAPTOR WCR 90 RAPTOR WCR 70 RAPTOR 70 / 60 / 40 KORE 90 TEAM GW KORE 60 / 40 Z3 Z2 Z1	

LIQUID FIT

IDEALNA PRECYZJA DOPASOWANIA

Najbardziej wszechstronny, komfortowy i skuteczny system zwiększenia precyzji dopasowania butów narciarskich, jaki kiedykolwiek zaprojektowaliśmy. 100% Skuteczności. 100% Komfortu. 100% Osiągów.



SZYBKE I PROSTE DOPASOWANIE

LIQUID FIT: Materiał, który zastosowaliśmy w technologii LIQUID FIT zapewnia najbardziej precyzyjne i najszybsze dopasowanie. Jego gęstość gwarantuje perfekcyjne wypełnienie krytycznych miejsc - okolic kostki oraz pięty. Doskonale, idealne dopasowanie w 10 minut.

100% SKUTECZNOŚCI: Można dodać lub zmniejszyć ilość wypełnienia w dowolnym momencie.

100% KOMFORTU: Zastosowany materiał ma idealną gęstość i jest nieściśliwy, dzięki temu dopasowanie jest perfekcyjne.

100% OSIĄGÓW: Dzięki doskonałemu utrzymaniu pięty.



PERFECT FIT 3D

Perfect Fit to rewolucyjny system termicznego dopasowania buta wewnętrznego, który umożliwił dopasowanie butów HEAD zarówno pod względem komfortu jak i precyzji prowadzenia nart.

FORM FIT

System 100%, termicznego dopasowania skorupy - potrzebujesz więcej komfortu, indywidualne cechy twojej stopy wymagają korekty skorupy buta - tworzywo FormFit daje taką możliwość jednocześnie zapewniając długotrwały efekt.

PERFECT 3D

FORM FIT



KORE

BUTY BEZ SŁABYCH STRON.

OD BUTÓW WEWNĘTRZNYCH PO SKORUPĘ – NOWY MODEL KORE RS TO KWintesencja dominacji ALL MOUNTAIN. POŁĄCZENIE ZAAWANSOWANYCH OSIĄGÓW, LEKKIEJ KONSTRUKCJI NA BAZIE MATERIAŁU GRAPHENE I FREERIDE'OWEJ FUNKCJONALNOŚCI. CEL: DOTRZEĆ DALEJ, ZDOBYĆ WYŻSZE SZCZYTY, UJARZMIĆ STROMSZE STOKI I ZNALEZĆ JESZCZE GŁĘBSZY PUCH.

HEAD

FREESKI

KORE

ZAWŁADNIJ KAŻDĄ GÓRĄ, W KAŻDYCH WARUNKACH

Nowe buty KORE RS czują się jak doskonale zarówno w terenie, jak i na trasach narciarskich ośrodków. To model inspirowany legendarną linią butów dla zawodników gwarantujący fantastyczny przekaz sił i reaktywność – w przyjaznej freeride'owej wersji. Aby zapewnić dopasowanie do każdego terenu i każdej stopy, są dostępne w dwóch objętościach skorupy – 98 mm i 100 mm.

WŁAŚCIWOŚCI

BUT WEWNĘTRZNY KORE PRO LIGHT

Wzmocniona górna część cholewki, język z rzepem dający jeszcze lepsze oparcie, poprawione trzymanie pięty. UWAGA: buty wewnętrzne należy dopasować przed pierwszym użyciem.

BLOKADA KLAMER

Zablokuj klamry w otwartej pozycji, aby ułatwić podchodzenie.

KLAMRY SUPERLEGGERA

Nowe klamry o niskiej wadze to w 90% aluminium – proste, efektywne i niezawodne.

NOWY MECHANIZM SKI-HIKE

Regulacja kąta pochylenia +1°. Zakres ruchu 53°: zapewnia solidne i precyzyjne połączenie między dołem skorupy i cholewką.

NOWA SKORUPA I GEOMETRIA

Wzorowane na nowych butach Formula i Raptor.



PASEK ZACISKOWY

Nowy, lekki pasek oferuje wyższe osiągi oraz szybkie i efektywne zapięcie.

BLOKADA ZĘBATKI

Zablokuj pałąk klamry, aby zapewnić bezpieczne zapięcie podczas podchodzenia.

GUMOWE ELEMENTY PODESZWY

Większa przyczepność podczas wspinaczki.

INSERTY LOW TECH

Z certyfikatem Dynafit.



**KORE RS 130 GW**

ART. NR **NOWOŚĆ**
602040 Anthracite-yellow

WŁAŚCIWOŚCI

•Mechanizm Ski Hike•Regulowane pochylenie cholewki +1°•Piankowe dno buta•Inerty Low Tech z certyfikatem Dynafit•Gumowe elementy podeszwy

BUT WEWNETRZNY

•KORE Pro Light•Wkładka sportowa High Performance•Pasek zaciskowy 53 mm

KLAMRY

•4 przykręcane klamry Superlegera z mikroregulacją•Blokada klamer•Blokada zębátky

SZCZEGÓŁY

GRUPA DOCELOWA	Ekspert
FLEX	130
ROZMIARY	240-245...-305
MATERIAŁ	GRILAMID
OBJĘTOŚĆ	FR 1800cc

Szerokość	96	98	100
Rozmiary	25.5	26.5	27.5

ERGONOMIA
Race Balance
Pochylenie cholewki 16°
Kąt rampowy 4°

REK. CENA DETAL 2 800 zł

**KORE RS 105 W GW**

ART. NR **NOWOŚĆ**
602046 Anthracite-light blue

WŁAŚCIWOŚCI

•Mechanizm Ski Hike•Regulowane pochylenie cholewki +1°•Piankowe dno buta•Inerty Low Tech z certyfikatem Dynafit•Gumowe elementy podeszwy

BUT WEWNETRZNY

•KORE Pro Perfect Fit W•Wkładka sportowa High Performance•Pasek zaciskowy 53 mm

KLAMRY

•4 przykręcane klamry Superlegera z mikroregulacją•Blokada klamer•Blokada zębátky

SZCZEGÓŁY

GRUPA DOCELOWA	Ekspert
FLEX	105
ROZMIARY	220-225...-275
MATERIAŁ	PU/SL
OBJĘTOŚĆ	FR 1800cc

Szerokość	96	98	100
Rozmiary	25.5	26.5	27.5

ERGONOMIA
Race Balance
Pochylenie cholewki 16°
Kąt rampowy 4°

REK. CENA DETAL 2 400 zł

**KORE 120 GW**

ART. NR **NOWOŚĆ**
602045 Anthracite-red

WŁAŚCIWOŚCI

•Mechanizm Ski Hike•Regulowane pochylenie cholewki +1°•Piankowe dno buta•Inerty Low Tech z certyfikatem Dynafit•Gumowe elementy podeszwy

BUT WEWNETRZNY

•KORE Pro Perfect Fit•Wkładka sportowa High Performance•Pasek zaciskowy 53 mm

KLAMRY

•4 przykręcane klamry Superlegera z mikroregulacją•Blokada klamer•Blokada zębátky

SZCZEGÓŁY

GRUPA DOCELOWA	Ekspert
FLEX	120
ROZMIARY	240-245...-305
MATERIAŁ	PU/SL
OBJĘTOŚĆ	FR 1850cc

Szerokość	98	100	102
Rozmiary	25.5	26.5	27.5

ERGONOMIA
Race Balance
Pochylenie cholewki 16°
Kąt rampowy 4°

REK. CENA DETAL 2 400 zł

**KORE 95 W GW**

ART. NR **NOWOŚĆ**
602060 Black

WŁAŚCIWOŚCI

•Mechanizm Ski Hike•Regulowane pochylenie cholewki +1°•Piankowe dno buta•Inerty Low Tech z certyfikatem Dynafit

BUT WEWNETRZNY

•KORE Perfect Fit W•Wkładka sportowa High Performance•Rzep o szerokości 40 mm•Power plate

KLAMRY

•4 przykręcane klamry Superlegera z mikroregulacją•Blokada klamer•Blokada zębátky

SZCZEGÓŁY

GRUPA DOCELOWA	Expert
FLEX	95
ROZMIARY	220-225...-275
MATERIAŁ	PU/SL
OBJĘTOŚĆ	FR 1850cc

Szerokość	98	100	102
Rozmiary	25.5	26.5	27.5

ERGONOMIA
Race Balance
Pochylenie cholewki 16°
Kąt rampowy 4°

REK. CENA DETAL 2 200 zł

**KORE 110 GW**

ART. NR **NOWOŚĆ**
602056 Black

WŁAŚCIWOŚCI

•Mechanizm Ski Hike•Regulowane pochylenie cholewki +1°•Piankowe dno buta•Inerty Low Tech z certyfikatem Dynafit

BUT WEWNETRZNY

•KORE Perfect Fit•Wkładka sportowa High Performance•Rzep o szerokości 50 mm•Power plate

KLAMRY

•4 przykręcane klamry Superlegera z mikroregulacją•Blokada klamer•Blokada zębátky

SZCZEGÓŁY

GRUPA DOCELOWA	Expert
FLEX	110
ROZMIARY	240-245...-305
MATERIAŁ	PU/SL
OBJĘTOŚĆ	FR 1850cc

Szerokość	98	100	102
Rozmiary	25.5	26.5	27.5

ERGONOMIA
Race Balance
Pochylenie cholewki 16°
Kąt rampowy 4°

REK. CENA DETAL 2 200 zł





**WORLD CUP
REBELS**

OSIĄGI NA POZIOMIE PUCHARU ŚWIATA I DOPASOWANIE Z NAJWYŻSZEJ PÓŁKI

ZARÓWNO NA TRASIE ZAWODÓW, JAK I W DOPASOWANIU BUTÓW LICZY SIĘ KAŻDY MILIMETR. PRECYZYJNIE SKONSTRUOWANE BUTY HEAD RAPTOR WCR WYPOSAŻONE W TECHNOLOGIĘ LIQUID FIT ZAPEWNIĄ KOMFORT NAJBARDZIEJ WYMAGAJĄCYM STOPOM.

HEAD®

RACE

RAPTOR

SZCZYT WYDAJNOŚCI I PRECYZJI

Zdominuj narciarskie trasy, wybierając legendarne buty Raptor – najbardziej utytułowany model w Pucharze Świata wybierany przez najszybszych alpejczyków na świecie. Dzięki technologiom dopasowania HEAD maksymalna prędkość idzie w parze z indywidualnym i precyzyjnym dopasowaniem.

WŁAŚCIWOŚCI

MOCOWANIE CHOLEWKI

Zapewnia bardziej precyzyjne dopasowanie, stabilniejsze połączenie i mniejsze tarcie między cholewką i dolną częścią skorupy.

NOWA POZYCJA KLAMER

Klamry racing z umieszczoną wyżej śrubą oraz kompaktowa skorupa nie dotykają śniegu przy agresywnym wychyleniu do środka skrętu.



WYDŁUŻONA KONSTRUKCJA PRZODU BUTÓW I MATERIAŁ

Wydłużona konstrukcja przodu butów ogranicza ruch skrętny i poprawia przekaz sił. W połączeniu z nowym poliuretanowym tworzywem zapewnia bardziej progresywny flex, płynną reaktywność i zredukowane wibracje, co przekłada się na lepszą kontrolę.



RACE BALANCE

Kąt rampowy 4°
Pochylenie cholewki 16° (9°)

WCR – NOWA PODSTAWA SKORUPY

Całkowicie nowy design butów WCR. Skorupa nie posiada wybrzuszenia, co pozwala na szybkie i łatwe dopasowanie butów.



LIQUID FIT

Personalizacja zapewniająca pewne trzymanie kostek i precyzyjne dopasowanie.



REGULOWANY JEZYK

Możliwość zmiany położenia języka - doskonałe indywidualne dopasowanie.



LIQUID
FIT

**RAPTOR WCR 140S**

ART. NR
601010 White*

WŁAŚCIWOŚCI

•Regulowany flex•Regulacja boczno-
nego kąta cholewki•Przedłużone
miejsce na palec•Wkładka regulu-
jąca nachylenie•Grubość podszewy
zatwierdzona przez FIS•Płaskie
piankowe dno buta

BUT WEWNĘTRZNY

•WCR Pro Liquid Fit•Wkładka
sportowa High Performance•Rzep
Double Power Booster o szerokości
50 mm•Regulowany język

KLAMRY

•4 przykręcane, aluminiowe klamry
Spineflex racing z mikroregulacją
•Niskoprofilowe klamry racing

SZCZEGÓŁY

GRUPA DOCELOWA	Ekspert
FLEX	150/140
ROZMIARY	220...-305
MATERIAŁ	PU
OBJĘTOŚĆ	RS 1800cc

Szerokość	94	96	98
Rozmiary	25.5	26.5	27.5

ERGONOMIA

Race Balance
Pochylenie cholewki 16°
Kąt rampowy 4°

REK. CENA DETAL 2 500 zł

**RAPTOR WCR 115 W**

ART. NR
601021 Grey*

WŁAŚCIWOŚCI

•Regulowany flex•Regulacja boczno-
nego kąta cholewki•Przedłużone
miejsce na palec•Wkładka regulu-
jąca nachylenie•Grubość podszewy
zatwierdzona przez FIS•Płaskie
piankowe dno buta•Wymienne
elementy podszewy

BUT WEWNĘTRZNY

•WCR HF Pro Liquid Fit W•Wkładka
sportowa High Performance•Rzep
o szerokości 40 mm

KLAMRY

•4 aluminiowe klamry racing
z mikroregulacją•Niskoprofilowe
klamry racing

SZCZEGÓŁY

GRUPA DOCELOWA	Ekspert
FLEX	125/115
ROZMIARY	220...-275
MATERIAŁ	PU - SHORT CUFF
OBJĘTOŚĆ	RS 1800cc

Szerokość	92	94	96
Rozmiary	24.5	25.5	26.5

ERGONOMIA

Race Balance
Pochylenie cholewki 16°
Kąt rampowy 4°

REK. CENA DETAL 2 200 zł

**RAPTOR WCR 140S PRO**

ART. NR
601011 Black*

WŁAŚCIWOŚCI

•Regulowany flex•Regulacja boczno-
nego kąta cholewki•Przedłużone
miejsce na palec•Wkładka regulu-
jąca nachylenie•Grubość podszewy
zatwierdzona przez FIS•Płaskie
piankowe dno buta

BUT WEWNĘTRZNY

•WCR Pro Liquid Fit•Wkładka
sportowa High Performance•Pasek
zaciskowy o szerokości 53 mm
•Regulowany język

KLAMRY

•4 przykręcane, aluminiowe klamry
Spineflex racing z mikroregulacją
•Niskoprofilowe klamry racing

SZCZEGÓŁY

GRUPA DOCELOWA	Ekspert
FLEX	150/140
ROZMIARY	220...-305
MATERIAŁ	PU
OBJĘTOŚĆ	RS 1800cc

Szerokość	94	96	98
Rozmiary	25.5	26.5	27.5

ERGONOMIA

Race Balance
Pochylenie cholewki 16°
Kąt rampowy 4°

REK. CENA DETAL 2 500 zł

**RAPTOR WCR 95 W**

ART. NR
601025 Anthracite*

WŁAŚCIWOŚCI

•Regulowany flex•Regulacja boczno-
nego kąta cholewki•Przedłużone
miejsce na palec•Wkładka regulu-
jąca nachylenie•Grubość podszewy
zatwierdzona przez FIS•Płaskie
piankowe dno buta•Wymienne
elementy podszewy

BUT WEWNĘTRZNY

•WCR HF Pro W•Wkładka sportowa
High Performance•Rzep o szeroko-
ści 40 mm

KLAMRY

•4 aluminiowe klamry racing
z mikroregulacją•Niskoprofilowe
klamry racing

SZCZEGÓŁY

GRUPA DOCELOWA	Ekspert
FLEX	105/95
ROZMIARY	220...-275
MATERIAŁ	PU - SHORT CUFF
OBJĘTOŚĆ	RS 1800cc

Szerokość	92	94	96
Rozmiary	24.5	25.5	26.5

ERGONOMIA

Race Balance
Pochylenie cholewki 16°
Kąt rampowy 4°

REK. CENA DETAL 1 800 zł

**RAPTOR WCR 120**

ART. NR
601015 White*

WŁAŚCIWOŚCI

•Regulowany flex•Regulacja boczno-
nego kąta cholewki•Przedłużone
miejsce na palec•Wkładka regulu-
jąca nachylenie•Grubość podszewy
zatwierdzona przez FIS•Płaskie
piankowe dno buta•Wymienne
elementy podszewy

BUT WEWNĘTRZNY

•WCR HF Pro Liquid Fit•Wkładka
sportowa High Performance•Rzep
o szerokości 45 mm

KLAMRY

•4 aluminiowe klamry racing
z mikroregulacją•Niskoprofilowe
klamry racing

SZCZEGÓŁY

GRUPA DOCELOWA	Ekspert
FLEX	130/120
ROZMIARY	220...-305
MATERIAŁ	PU
OBJĘTOŚĆ	RS 1800cc

Szerokość	94	96	98
Rozmiary	25.5	26.5	27.5

ERGONOMIA

Race Balance
Pochylenie cholewki 16°
Kąt rampowy 4°

REK. CENA DETAL 2 200 zł



*Carry Over - produkt identyczny jak w sezonie 2021/22



DA* GOOD BOOT



FORMULA

**ZAAWANSOWANE OSIĄGI + ŁATWE DOPASOWANIE
= CHOLE*NIE DOBRY BUT**

POŁĄCZYLIŚMY DYNAMICZNĄ WYDAJNOŚĆ RACINGOWYCH BUTÓW HEAD ŚWIATOWEJ KLASY Z WYSOCE PERSONALIZOWANYM DOPASOWANIEM. GOTOWA FORMUŁA NA IDEALNY NARCIARSKI DZIEŃ.

HEAD®

HIGH PERFORMANCE

FORMUŁA

FORMUŁA INSPIROWANA MODELEM RAPTOR WCR

Nadzwyczajna kontrola i precyzja jazdy na miarę oczekiwań ekspertów w połączeniu z niezrównanym komfortem i dopasowaniem do stopy. Dostępne dwie szerokości skorupy: 98 mm i 100 mm.

WŁAŚCIWOŚCI

MOCOWANIE CHOLEWKI

Zapewnia bardziej precyzyjne dopasowanie, stabilniejsze połączenie i mniejsze tarcie między cholewką i dolną częścią skorupy.

LIQUID FIT

Personalizacja zapewniająca bezpieczne trzymanie kostek i precyzyjne dopasowanie.

PERFECT FIT 3D

Specjalna konstrukcja 3D została zaprojektowana w celu zapewnienia maksymalnego komfortu oraz optymalnego dopasowania do anatomicznego kształtu stopy.

KLAMRY SPINEFLEX

Rewolucyjne klamry z elastycznym elementem ściągającym oraz stałym punktem zaczepienia.

WYDŁUŻONA KONSTRUKCJA PRZODU BUTÓW

Wydłużona przednia część butów poprawia przekaz energii oraz zapewnia lepszy balans, a także daje komfort i więcej ciepła palcom u stóp.

MATERIAŁ PU

Poliuretanowe tworzywo inspirowane modelem Raptor WCR zapewnia bardziej progresywny flex, płynną reaktywność i zredukowane wibracje, co przekłada się na lepszą kontrolę.



**FORMULA RS 130 GW**

ART. NR
602103 Black-yellow

WŁAŚCIWOŚCI

•Regulowany flex•Regulacja boczego kąta cholewki•Przedłużone miejsce na palec•Wkładka regulująca nachylenie•Piankowe dno buta•Wymienne elementy podeszwy

BUT WEWNĘTRZNY

•3D Pro Formula Liquid Fit•Wkładka sportowa High Performance•Rzep o szerokości 50 mm•Power plate

KLAMRY

•4 przykręcane, aluminiowe klamry Spineflex z mikroregulacją•Niskoprofilowe klamry

SZCZEGÓŁY

GRUPA DOCELOWA	Ekspert
FLEX	140/130
ROZMIARY	250...305
MATERIAŁ	PU
OBJĘTOŚĆ	RS 1800cc

Szerokość	96	98	100
Rozmiary	25.5	26.5	27.5

ERGONOMIA

Race Balance
Pochylenie cholewki 16°
Kąt rampowy 4°

REK. CENA DETAL 2 400 zł

**FORMULA RS 105 W GW**

ART. NR
602130 Dark blue-yellow

WŁAŚCIWOŚCI

•Regulowany flex•Regulacja boczego kąta cholewki•Przedłużone miejsce na palec•Piankowe dno buta•Wymienne elementy podeszwy

BUT WEWNĘTRZNY

•3D Pro Formula Liquid Fit W•Wkładka sportowa High Performance•Rzep o szerokości 35 mm•Power plate

KLAMRY

•4 aluminiowe klamry z mikroregulacją•Niskoprofilowe klamry

SZCZEGÓŁY

GRUPA DOCELOWA	Ekspert
FLEX	115/105
ROZMIARY	230...275
MATERIAŁ	PU
OBJĘTOŚĆ	RS 1800cc

Szerokość	94	96	98
Rozmiary	24.5	25.5	26.5

ERGONOMIA

Race Balance
Pochylenie cholewki 16°
Kąt rampowy 4°

REK. CENA DETAL 2 050 zł

**FORMULA RS 120 GW**

ART. NR
602113 Yellow
602112 Black

WŁAŚCIWOŚCI

•Regulowany flex•Regulacja boczego kąta cholewki•Przedłużone miejsce na palec•Wkładka regulująca nachylenie•Piankowe dno buta•Wymienne elementy podeszwy

BUT WEWNĘTRZNY

•3D Pro Formula Liquid Fit•Wkładka sportowa High Performance•Rzep o szerokości 50 mm•Power plate

KLAMRY

•4 aluminiowe klamry z mikroregulacją•Niskoprofilowe klamry

SZCZEGÓŁY

GRUPA DOCELOWA	Ekspert
FLEX	130/120
ROZMIARY	250...305
MATERIAŁ	PU
OBJĘTOŚĆ	RS 1800cc

Szerokość	96	98	100
Rozmiary	25.5	26.5	27.5

ERGONOMIA

Race Balance
Pochylenie cholewki 16°
Kąt rampowy 4°

REK. CENA DETAL 2 050 zł

**FORMULA RS 95 W GW**

ART. NR
602160 White
602165 Anthracite-light blue

WŁAŚCIWOŚCI

•Damski, podwójny regulowany profil•Regulowany flex•Regulacja boczego kąta cholewki•Przedłużone miejsce na palec•Wkładka regulująca nachylenie•Piankowe dno buta•Wymienne elementy podeszwy

BUT WEWNĘTRZNY

•Formula Liquid Fit W•Wkładka sportowa High Performance•Rzep o szerokości 35 mm

KLAMRY

•4 aluminiowe klamry z mikroregulacją•Niskoprofilowe klamry

SZCZEGÓŁY

GRUPA DOCELOWA	Expert
FLEX	105/95
ROZMIARY	230...275
MATERIAŁ	PU
OBJĘTOŚĆ	RS 1800cc

Szerokość	94	96	98
Rozmiary	24.5	25.5	26.5

ERGONOMIA

Race Balance
Pochylenie cholewki 16°
Kąt rampowy 4°

REK. CENA DETAL 1 850 zł

**FORMULA RS 110 GW**

ART. NR
602140 Black-red

WŁAŚCIWOŚCI

•Regulowany flex•Regulacja boczego kąta cholewki•Przedłużone miejsce na palec•Wkładka regulująca nachylenie•Piankowe dno buta•Wymienne elementy podeszwy

BUT WEWNĘTRZNY

•Formula Liquid Fit•Wkładka sportowa High Performance•Rzep o szerokości 45 mm

KLAMRY

•4 aluminiowe klamry z mikroregulacją•Niskoprofilowe klamry

SZCZEGÓŁY

GRUPA DOCELOWA	Expert
FLEX	120/110
ROZMIARY	250...305
MATERIAŁ	PU
OBJĘTOŚĆ	RS 1800cc

Szerokość	96	98	100
Rozmiary	25.5	26.5	27.5

ERGONOMIA

Race Balance
Pochylenie cholewki 16°
Kąt rampowy 4°

REK. CENA DETAL 2 200 zł



**FORMULA 130 GW**

ART. NR
602108 Black-yellow

WŁAŚCIWOŚCI

•Regulowany flex•Regulacja boczno-
nego kąta cholewki•Przedłużone
miejsce na palce•Wkładka regulują-
ca nachylenie•Piankowe dno bu-
ta•Wymienne elementy podeszwy

BUT WEWNĘTRZNY

•3D Pro Formula Liquid Fit•Wkład-
ka sportowa High Performance
•Rzep o szerokości 50 mm•Power
plate

KLAMRY

•4 przykrecane, aluminiowe klamry
Spineflex z mikroregulacją•Nisko-
profilowe klamry

SZCZEGÓŁY

GRUPA DOCELOWA	Ekspert		
FLEX	140/130		
ROZMIARY	250...•305		
MATERIAŁ	PU		
OBJĘTOŚĆ	RS 1850cc		
Szerokość	98	100	102
Rozmiary	25.5	26.5	27.5

REK. CENA DETAL 2 400 zł

FORMULA 120 GW

ART. NR
602124 Yellow
602120 Black

**WŁAŚCIWOŚCI**

•Regulowany flex•Regulacja
boczno-ego kąta cholewki•Przedłu-
żone miejsce na palce•Wkładka
regulująca nachylenie•Piankowe
dno buta•Wymienne elementy
podeszwy

BUT WEWNĘTRZNY

•3D Pro Formula Liquid Fit•Wkład-
ka sportowa High Performance
•Rzep o szerokości 50 mm•Power
plate

KLAMRY

•4 aluminiowe klamry z mikroregu-
lacją•Niskoprofilowe klamry

SZCZEGÓŁY

GRUPA DOCELOWA	Ekspert		
FLEX	130/120		
ROZMIARY	250...•305		
MATERIAŁ	PU		
OBJĘTOŚĆ	RS 1850cc		
Szerokość	98	100	102
Rozmiary	25.5	26.5	27.5

REK. CENA DETAL 2 050 zł

**FORMULA 110 GW**

ART. NR
602155 Black-red GW

WŁAŚCIWOŚCI

•Regulowany flex•Regulacja
boczno-ego kąta cholewki•Przedłu-
żone miejsce na palce•Wkładka
regulująca nachylenie•Piankowe
dno buta•Wymienne elementy
podeszwy

BUT WEWNĘTRZNY

•Formula Liquid Fit•Wkładka spor-
towa High Performance•Rzep
o szerokości 45 mm

KLAMRY

•4 aluminiowe klamry z mikroregu-
lacją•Niskoprofilowe klamry

SZCZEGÓŁY

GRUPA DOCELOWA	Expert		
FLEX	120/110		
ROZMIARY	250...•305		
MATERIAŁ	PU		
OBJĘTOŚĆ	RS 1850cc		
Szerokość	98	100	102
Rozmiary	25.5	26.5	27.5

REK. CENA DETAL 1 850 zł

**FORMULA 100**

ART. NR
601171 Black*

WŁAŚCIWOŚCI

•Regulowany flex•Regulacja bocz-
nego kąta cholewki•Przedłużone
miejsce na palce•Wkładka regulują-
ca nachylenie•Wymienne elementy
podeszwy

BUT WEWNĘTRZNY

•Formula S•Wkładka sportowa
High Performance•Rzep o szer-
okości 40 mm

KLAMRY

•4 aluminiowe klamry z mikroregu-
lacją•Niskoprofilowe klamry

SZCZEGÓŁY

GRUPA DOCELOWA	Expert		
FLEX	100/110		
ROZMIARY	250...•305		
MATERIAŁ	PU / SL		
OBJĘTOŚĆ	RS 1850cc		
Szerokość	98	100	102
Rozmiary	25.5	26.5	27.5

REK. CENA DETAL 1 600 zł

**FORMULA 105 W GW**

ART. NR
602136 Dark blue-yellow

WŁAŚCIWOŚCI

•Damski, podwójny regulowany
profil•Regulowany flex•Regulacja
boczno-ego kąta cholewki•Przedłu-
żone miejsce na palce•Wkładka
regulująca nachylenie•Piankowe
dno buta•Wymienne elementy
podeszwy

BUT WEWNĘTRZNY

•3D Pro Formula Liquid Fit W
•Wkładka sportowa High Perfor-
mance•Rzep o szerokości 35 mm
•Power plate

KLAMRY

•4 aluminiowe klamry z mikroregu-
lacją•Niskoprofilowe klamry

SZCZEGÓŁY

GRUPA DOCELOWA	Ekspert		
FLEX	115/105		
ROZMIARY	230...•275		
MATERIAŁ	PU		
OBJĘTOŚĆ	RS 1850cc		
Szerokość	96	98	100
Rozmiary	24.5	25.5	26.5

ERGONOMIA

Race Balance
Pochylenie cholewki 16°
Kąt rampowy 4°

REK. CENA DETAL 2 050 zł

FORMULA 95 W GW

ART. NR
602172 White
602173 Anthracite-light blue

**WŁAŚCIWOŚCI**

•Damski, podwójny regulowany
profil•Regulowany flex•Regulacja
boczno-ego kąta cholewki•Przedłu-
żone miejsce na palce•Wkładka
regulująca nachylenie•Piankowe
dno buta•Wymienne elementy
podeszwy

BUT WEWNĘTRZNY

•Formula Liquid Fit W•Wkładka
sportowa High Performance•Rzep
o szerokości 35

KLAMRY

•4 aluminiowe klamry z mikroregu-
lacją•Niskoprofilowe klamry

SZCZEGÓŁY

GRUPA DOCELOWA	Expert		
FLEX	105/95		
ROZMIARY	230...•275		
MATERIAŁ	PU		
OBJĘTOŚĆ	RS 1850cc		
Szerokość	96	98	100
Rozmiary	24.5	25.5	26.5

ERGONOMIA

Race Balance
Pochylenie cholewki 16°
Kąt rampowy 4°

REK. CENA DETAL 1 850 zł

**FORMULA 85 W**

ART. NR
601174 Dark blue*

WŁAŚCIWOŚCI

•Damski, podwójny regulowany
profil•Regulowany flex•Regulacja
boczno-ego kąta cholewki•Przedłu-
żone miejsce na palce•Wkładka
regulująca nachylenie•Wymienne
elementy podeszwy

BUT WEWNĘTRZNY

•Formula S W•Wkładka sportowa
High Performance•Rzep o szer-
okości 30 mm

KLAMRY

•4 aluminiowe klamry z mikroregu-
lacją•Niskoprofilowe klamry

SZCZEGÓŁY

GRUPA DOCELOWA	Expert		
FLEX	95/85		
ROZMIARY	230...•275		
MATERIAŁ	PU / SL		
OBJĘTOŚĆ	RS 1850cc		
Szerokość	96	98	100
Rozmiary	24.5	25.5	26.5

ERGONOMIA

Race Balance
Pochylenie cholewki 16°
Kąt rampowy 4°

REK. CENA DETAL 1 600 zł



LYTTECH

LYT TECH CIĘ WYZWOLI

To proste - rozpoczynasz proces odejmowania tego, co niepotrzebne, i doskonalenia tego, co zostaje. Kiedy odejmiesz wagę i skomplikowanie, czujesz wolność, która inspiruje do wyjątkowych działań. Złożona koncepcja właśnie została sprowadzona do czystej formy. LYT Tech to koncept, dzięki któremu masz pewność, że nic nie stanie na drodze do najwyższej narciarskiej skuteczności.



CZYM JEST LYT TECH?

LYT Tech to nowy, nowoczesny koncept. Pierwsze buty wykonane z materiału Graphene i wyposażone w konstrukcję Smart Frame. Technologia gwarantuje wydajność cienkiej i lekkiej skorupy.



KONSTRUKCJA SMART FRAME

Lekka konstrukcja skorupy zapewnia dynamiczną reaktywność, podnosząc narciarskie osiągi w każdym terenie.



GRAPHENE

Wzbogacone plastikiem tworzywo Graphene w połączeniu ze skorupą o konstrukcji Smart Frame zapewnia idealną mieszankę wydajności, komfortu i lekkości.

NEXO LYT

EFEKTYWNY PRZEKAZ ENERGII

Lepsza jazda przy mniejszym wysiłku. Materiał Graphene i skorupa Smart Frame zapewniają bezkonkurencyjne połączenie wydajności i lekkości. Dzięki konstrukcji ułatwiającej zakładanie i elastycznym materiałom są to najbardziej komfortowe buty, jakie udało nam się opracować. Nie daj się jednak zwieść pozorom - to zaawansowany model z wysokiej półki, który zadowoli nawet najbardziej zaawansowanych narciarzy.

BUT WEWNĘTRZNY LIQUID FIT

Nowy, rewolucyjny system gwarantujący komfortowe dopasowanie ukierunkowane na wysoką wydajność.

KLAMRY SUPERLEGGERA

Nowe klamry o niskiej wadze to w 90% aluminium - proste, efektywne i niezawodne.

DUO FLEX

Zapewnia jednocześnie progresywny i reaktywny flex co z kolei umożliwia płynne i absolutnie pewne prowadzenie nart.



NOWY RZEP O SZEROKOŚCI 50 MM Z DODATKOWYM SPOJLEREM (POWER PLATE)

Lepsze wsparcie górnego obszaru łydki podnoszące ogólną wydajność.

KONSTRUKCJA UŁATWIAJĄCA ZAKŁADANIE

Skorupa wytwarzana metodą podwójnego wtrysku - bardziej miękki materiał ułatwia zakładanie butów.

EVO STANCE

Pochylenie cholewki 14°
Kąt rampowy 4°





NEXO LYT 130 GW

ART. NR

602210 Anthr./yellow

WŁAŚCIWOŚCI

•Konstrukcja Smart Frame•Duo Flex•Regulowany flex•Pojedynczy canting•Piankowe dno buta

BUT WEWNĘTRZNY

•Perfect fit 3D EVO Liquid Fit•Kolnierz High Performance•Wkładka sportowa High Performance•Rzep o szerokości 50 mm•Power plate

KLAMRY

•4 przykręcane klamry Superleggera z mikroregulacją•1 lekka, regulowana zębatka

SZCZEGÓŁY

GRUPA DOCELOWA	Ekspert		
FLEX	130/120		
ROZMIARY	250...305		
MATERIAŁ	GRILFLEX		
OBJĘTOŚĆ	S 1850cc		
Szerokość	98	100	102
Rozmiary	25.5	26.5	27.5
ERGONOMIA	EVO Balance		
	Pochylenie cholewki 14°		
	Kąt rampowy 4°		
REK. CENA DETAL	2 400 zł		



NEXO LYT 100

ART. NR

600290 Black*

WŁAŚCIWOŚCI

•Konstrukcja Smart Frame•Duo Flex•Regulowany flex•Pojedynczy canting

BUT WEWNĘTRZNY

•Perfect fit S•Wkładka sportowa High Performance•Rzep o szerokości 45 mm

KLAMRY

•4 aluminiowe klamry z mikroregulacją•Niskoprofilowe klamry •1 lekka, regulowana zębatka

SZCZEGÓŁY

GRUPA DOCELOWA	Ekspert		
FLEX	100/90		
ROZMIARY	250...305		
MATERIAŁ	PU		
OBJĘTOŚĆ	S 1850cc		
Szerokość	98	100	102
Rozmiary	25.5	26.5	27.5
ERGONOMIA	EVO Balance		
	Pochylenie cholewki 14°		
	Kąt rampowy 4°		
REK. CENA DETAL	1 600 zł		



NEXO LYT 120 GW

ART. NR

602220 Anthr./green

WŁAŚCIWOŚCI

•Konstrukcja Smart Frame•Duo Flex•Regulowany flex•Pojedynczy canting•Piankowe dno buta

BUT WEWNĘTRZNY

•Perfect fit 3D EVO Liquid Fit•Kolnierz High Performance•Wkładka sportowa High Performance•Rzep o szerokości 50 mm•Power plate

KLAMRY

•4 klamry Superleggera z mikroregulacją•1 lekka, regulowana zębatka

SZCZEGÓŁY

GRUPA DOCELOWA	Ekspert		
FLEX	120/110		
ROZMIARY	250...305		
MATERIAŁ	PU		
OBJĘTOŚĆ	S 1850cc		
Szerokość	98	100	102
Rozmiary	25.5	26.5	27.5
ERGONOMIA	EVO Balance		
	Pochylenie cholewki 14°		
	Kąt rampowy 4°		
REK. CENA DETAL	2 200 zł		



NEXO LYT 100 W GW

ART. NR

602231 Anthr./black

WŁAŚCIWOŚCI

•Konstrukcja Smart frame•Duo Flex•Regulowany flex•Pojedynczy canting•Damski, podwójny regulowany profil•Piankowe dno buta

BUT WEWNĘTRZNY

•Perfect fit 3D Liquid Fit•Wkładka sportowa High Performance•Rzep o szerokości 35 mm•Power plate

KLAMRY

•4 aluminiowe klamry z mikroregulacją•Niskoprofilowe klamry •1 lekka, regulowana zębatka

SZCZEGÓŁY

GRUPA DOCELOWA	Ekspert		
FLEX	100/90		
ROZMIARY	230...275		
MATERIAŁ	PU		
OBJĘTOŚĆ	S 1850cc		
Szerokość	96	98	100
Rozmiary	24.5	25.5	26.5
ERGONOMIA	EVO Balance		
	Pochylenie cholewki 14°		
	Kąt rampowy 4°		
REK. CENA DETAL	2 000 zł		



NEXO LYT 110 GW

ART. NR

602230 Anthr./red

WŁAŚCIWOŚCI

•Konstrukcja Smart Frame•Duo Flex•Regulowany flex•Pojedynczy canting•Piankowe dno buta

BUT WEWNĘTRZNY

•Perfect fit 3D Liquid Fit•Wkładka sportowa High Performance•Rzep o szerokości 50 mm•Power plate

KLAMRY

•4 aluminiowe klamry z mikroregulacją•Niskoprofilowe klamry •1 lekka, regulowana zębatka

SZCZEGÓŁY

GRUPA DOCELOWA	Ekspert		
FLEX	110/100		
ROZMIARY	250...305		
MATERIAŁ	PU		
OBJĘTOŚĆ	S 1850cc		
Szerokość	98	100	102
Rozmiary	25.5	26.5	27.5
ERGONOMIA	EVO Balance		
	Pochylenie cholewki 14°		
	Kąt rampowy 4°		
REK. CENA DETAL	2 000 zł		



NEXO LYT 80 W

ART. NR

600295 White*
600296 Black*

WŁAŚCIWOŚCI

•Konstrukcja Smart frame•Duo Flex•Regulowany flex•Pojedynczy canting•Damski, podwójny regulowany profil

BUT WEWNĘTRZNY

Perfect Fit S•Wkładka sportowa High Performance•Auto Adapt Tech•Rzep o szerokości 35 mm

KLAMRY

•4 aluminiowe klamry z mikroregulacją•Niskoprofilowe klamry •1 lekka, regulowana zębatka

SZCZEGÓŁY

GRUPA DOCELOWA	Ekspert		
FLEX	80/70		
ROZMIARY	220...275		
MATERIAŁ	PU		
OBJĘTOŚĆ	S 1850cc		
Szerokość	96	98	100
Rozmiary	24.5	25.5	26.5
ERGONOMIA	EVO Balance		
	Pochylenie cholewki 14°		
	Kąt rampowy 4°		
REK. CENA DETAL	1 600 zł		

EDGE LYT

LEPSZA JAZDA PRZY MNIEJSZYM WYSIŁKU

Lekkie buty o szerokości 102 mm oferujące pełen komfort i kontrolę.

WŁAŚCIWOŚCI



SKORUPA SMART FRAME

Nowa konstrukcja skorupy o bardzo niskiej masie została zaprojektowana bez kompromisów - zapewnia narczowi bardziej dynamiczny przekaz energii co istotnie poprawia jakość jazdy.

GRAPHENE

Wzbogacone plastikiem tworzywo Graphene w połączeniu ze skorupą o konstrukcji Smart Frame zapewnia idealną mieszankę wydajności, komfortu i lekkości.



HI-TOP TECH

Natychmiastowy transfer energii z ciała na nartę, ułatwiający kontrolę nart.



DUOFLEX

Duo Flex zapewnia jednocześnie progresywny i reaktywny flex co z kolei umożliwia płynne i absolutnie pewne prowadzenie nart.



EDGE LYT 130 GW

ART. NR

602300 Anthracite

WŁAŚCIWOŚCI

•Konstrukcja Smart Frame•Hi-top tech•Duo flex•Skorupa o konstrukcji ułatwiającej zakładanie buta•Regulowany flex•Pojedynczy canting•Piankowe dno buta

BUT WEWNĘTRZNY

•Perfect fit 3D Liquid Fit•Anatomiczna wkładka•Rzep o szerokości 40 mm

KLAMRY

•4 aluminiowe klamry z mikroregulacją•2 klamry z podwójną siłą dopięcia•1 regulowana zębatka•Niskoprofilowe klamry

SZCZEGÓŁY

GRUPA DOCELOWA	Zaawansowany		
FLEX	130/120		
ROZMIARY	250...325		
	Advant Edge size		
	335-345		
MATERIAŁ	PU		
OBJĘTOŚĆ	C 2100cc		
Szerokość	100	102	104
Rozmiary	25.5	26.5	27.5

ERGONOMIA

Allride Balance
Pochylenie cholewki 14°
Kąt rampowy 5°

REK. CENA DETAL 2 000 zł



EDGE LYT 110 GW

ART. NR

602315 Black/yellow

WŁAŚCIWOŚCI

•Konstrukcja Smart Frame•Hi-Top tech•Duo flex•Skorupa o konstrukcji ułatwiającej zakładanie buta•Regulowany flex•Pojedynczy canting

BUT WEWNĘTRZNY

•Perfect fit 3D HD•Anatomiczna wkładka•Rzep o szerokości 40 mm

KLAMRY

•4 aluminiowe klamry z mikroregulacją•2 klamry z podwójną siłą dopięcia•1 regulowana zębatka•Niskoprofilowe klamry

SZCZEGÓŁY

GRUPA DOCELOWA	Zaawansowany		
FLEX	110/100		
ROZMIARY	250...305		
	PU/SL		
OBJĘTOŚĆ	C 2100cc		
Szerokość	100	102	104
Rozmiary	25.5	26.5	27.5

ERGONOMIA

Allride Balance
Pochylenie cholewki 14°
Kąt rampowy 5°

REK. CENA DETAL 1 500 zł



EDGE LYT 100

ART. NR

609235 Black/red*
609236 White/yellow*

WŁAŚCIWOŚCI

•Konstrukcja Smart Frame•Hi-Top tech•Duo flex•Skorupa o konstrukcji ułatwiającej zakładanie buta•Pojedynczy canting•Regulowany flex

BUT WEWNĘTRZNY

•Perfect fit S•Anatomiczna wkładka•Rzep o szerokości 40 mm

KLAMRY

•4 aluminiowe klamry z mikroregulacją•1 regulowana zębatka•Niskoprofilowe klamry

SZCZEGÓŁY

GRUPA DOCELOWA	Zaawansowany		
FLEX	100/90		
ROZMIARY	250...305		
MATERIAŁ	PU/SL		
OBJĘTOŚĆ	C 2100cc		
Szerokość	100	102	104
Rozmiary	25.5	26.5	27.5

ERGONOMIA

Allride Balance
Pochylenie cholewki 14°
Kąt rampowy 5°

REK. CENA DETAL 1 300 zł



**EDGE LYT 100 W GW****ART. NR**

602310 Anthracite

WŁAŚCIWOŚCI

•Konstrukcja Smart Frame+Hi-Top tech•Duo flex•Konstrukcja skorupy ułatwiająca zakładanie buta•Regulowany flex•Podwójny regulowany profil•Piankowe dno buta

BUT WEWNĘTRZNY

•Damski Perfect Fit 3D Liquid Fit
•Anatomiczna wkładka•Rzep o szerokości 35 mm

KLAMRY

•4 aluminiowe klamry z mikroregulacją•2 klamry z podwójną siłą dopięcia•1 regulowana zębatka

SZCZEGÓŁY

GRUPA DOCELOWA Zaawansowany

FLEX 100/90

ROZMIARY 220...•275

MATERIAŁ PU

OBJĘTOŚĆ C 2100cc

Szerokość	98	100	102
Rozmiary	24.5	25.5	26.5

ERGONOMIA

Allride Balance

Pochylenie cholewki 14°

Kąt rampowy 5°

REK. CENA DETAL

2 000 zł

EDGE LYT 90 W GW**ART. NR**

602318 Black/salmon

WŁAŚCIWOŚCI

•Smart frame+Hi-Top tech•Duo flex•Easy entry shell design•Stiffer/softer flex adjust•Double adjustable cuff

BUT WEWNĘTRZNY

•Damski Perfect Fit HD•Anatomiczna wkładka•Rzep o szerokości 35 mm

KLAMRY

•4 aluminiowe klamry z mikroregulacją•2 klamry z podwójną siłą dopięcia•1 regulowana zębatka

SZCZEGÓŁY

GRUPA DOCELOWA Zaawansowany

FLEX 90/80

ROZMIARY 220...•275

MATERIAŁ PU/SL

OBJĘTOŚĆ C 2100cc

Szerokość	98	100	102
Rozmiary	24.5	25.5	26.5

ERGONOMIA

Allride Balance

Pochylenie cholewki 14°

Kąt rampowy 5°

REK. CENA DETAL

1 500 zł

EDGE LYT 80 W**ART. NR**

609245 Black/copper*

609255 White/copper*

WŁAŚCIWOŚCI

•Konstrukcja Smart Frame+Hi-Top tech•Duo flex•Konstrukcja skorupy ułatwiająca zakładanie buta•Regulowany flex•Podwójny regulowany profil

BUT WEWNĘTRZNY

•Damski Perfect Fit S•Anatomiczna wkładka•Rzep o szerokości 35 mm

KLAMRY

•4 aluminiowe klamry z mikroregulacją•1 regulowana zębatka

SZCZEGÓŁY

GRUPA DOCELOWA Zaawansowany

FLEX 80/70

ROZMIARY 220...•275

MATERIAŁ PU/SL

OBJĘTOŚĆ C 2100cc

Szerokość	98	100	102
Rozmiary	24.5	25.5	26.5

ERGONOMIA

Allride Balance

Pochylenie cholewki 14°

Kąt rampowy 5°

REK. CENA DETAL

1 300 zł



GRIP WALK OPTION



GRIP WALK OPTION



GRIP WALK OPTION



GRIP WALK OPTION

**EDGE LYT 90****ART. NR**

600385 Black/anthr.*

609238 Black/green*

WŁAŚCIWOŚCI

•Konstrukcja Smart Frame+Hi-Top tech•Duo flex•Skorupa o konstrukcji ułatwiającej zakładanie buta•Pojedynczy canting•Regulowany flex

BUT WEWNĘTRZNY

•Komfortowy•Anatomiczna wkładka•Rzep o szerokości 40 mm

KLAMRY

•4 aluminiowe klamry z mikroregulacją•1 regulowana zębatka•Nisko-profilowe klamry

SZCZEGÓŁY

GRUPA DOCELOWA Średniozaawansowany

FLEX 90/80

ROZMIARY 250...•305

MATERIAŁ SL

OBJĘTOŚĆ C 2100cc

Szerokość	100	102	104
Rozmiary	25.5	26.5	27.5

ERGONOMIA

Allride Balance

Pochylenie cholewki 14°

Kąt rampowy 5°

REK. CENA DETAL

1 100 zł

EDGE LYT 80**ART. NR**

600439 Black/yellow*

WŁAŚCIWOŚCI

•Konstrukcja Smart Frame
•Hi-Top tech•Duo flex•Skorupa o konstrukcji, ułatwiającej zakładanie buta•Pojedynczy canting

BUT WEWNĘTRZNY

•Komfortowy•Anatomiczna wkładka•Rzep o szerokości 40 mm

KLAMRY

•4 klamry z tworzywa z mikroregulacją•1 regulowana zębatka

SZCZEGÓŁY

GRUPA DOCELOWA Średniozaawansowany

FLEX 80

ROZMIARY 250...•305

MATERIAŁ SL

OBJĘTOŚĆ C 2100cc

Szerokość	100	102	104
Rozmiary	25.5	26.5	27.5

REK. CENA DETAL

900 zł

EDGE LYT 70 W**ART. NR**

600400 Black/antracite*

WŁAŚCIWOŚCI

•Konstrukcja Smart Frame+Hi-Top tech•Duo flex•Konstrukcja skorupy ułatwiająca zakładanie buta•Podwójny regulowany profil

BUT WEWNĘTRZNY

•Damski komfortowy•Anatomiczna wkładka•Rzep o szerokości 35 mm

KLAMRY

•4 aluminiowe klamry z mikroregulacją•1 regulowana zębatka

SZCZEGÓŁY

GRUPA DOCELOWA Średniozaawansowany

FLEX 70/60

ROZMIARY 220...•275

MATERIAŁ SL

OBJĘTOŚĆ C 2100cc

Szerokość	98	100	102
Rozmiary	24.5	25.5	26.5

REK. CENA DETAL

1 100 zł

EDGE LYT 60 W**ART. NR**

600449 Black/anthr.*

600455 White/grey*

WŁAŚCIWOŚCI

•Konstrukcja Smart Frame+Hi-Top tech•Duo flex•Konstrukcja skorupy ułatwiająca zakładanie buta•Podwójny regulowany profil

BUT WEWNĘTRZNY

•Damski komfortowy•Anatomiczna wkładka•Rzep o szerokości 35 mm

KLAMRY

•4 aluminiowe klamry z mikroregulacją•1 regulowana zębatka

SZCZEGÓŁY

GRUPA DOCELOWA Średniozaawansowany

FLEX 60

ROZMIARY 220...•275

MATERIAŁ SL

OBJĘTOŚĆ C 2100cc

Szerokość	98	100	102
Rozmiary	24.5	25.5	26.5

REK. CENA DETAL

900 zł

**CUBE 3 90****ART. NR**

608300 Black/anth.*

WŁAŚCIWOŚCI

*Zintegrowany AutoSkiWalk

BUT WEWNĘTRZNY

•Super Heat 3 łatwy do założenia
•Anatomiczna wkładka•Rzep o szerokości 35 mm

KLAMRY

•2 aluminiowe klamry z mikroregulacją•1 szeroka, aluminiowa klamra z mikroregulacją•1 regulowana zębatka

CUBE 3 70**ART. NR**

608325 Black/anth.-red*

WŁAŚCIWOŚCI

*Zintegrowany AutoSkiWalk

BUT WEWNĘTRZNY

•Komfortowy, łatwy do założenia
•Anatomiczna wkładka•Rzep o szerokości 35 mm

KLAMRY

•3 klamry z tworzywa z mikroregulacją•1 regulowana zębatka

**CUBE 3 80 W****ART. NR**

608302 Black*

WŁAŚCIWOŚCI

•Damski•Super Heat 3 łatwy do założenia•Anatomiczna wkładka
•Rzep o szerokości 35 mm

BUT WEWNĘTRZNY

•Damski•Super Heat 3 łatwy do założenia•Anatomiczna wkładka
•Rzep o szerokości 35 mm

KLAMRY

•2 aluminiowe klamry z mikroregulacją•1 szeroka, aluminiowa klamra z mikroregulacją•1 regulowana zębatka

CUBE 3 60 W**ART. NR**

608326 White*

608327 Black*

WŁAŚCIWOŚCI

*Zintegrowany AutoSkiWalk

BUT WEWNĘTRZNY

•Damski, komfortowy i łatwy do założenia•Anatomiczna wkładka
•Rzep o szerokości 35 mm

KLAMRY

•3 klamry z tworzywa z mikroregulacją•1 regulowana zębatka



*Carry Over - produkt identyczny jak w sezonie 2021/22

SZCZEGÓŁY**GRUPA DOCELOWA** Zaawansowany**FLEX** 90**ROZMIARY** 250-305**MATERIAŁ** PU/SL**OBJĘTOŚĆ** EC 2200cc

Szerokość	102	104	106
Rozmiary	25.5	26.5	27.5

ERGONOMIA

Allride Balance

Pochylenie cholewki 16°

Kąt rampowy 6°

REK. CENA DETAL

1 400 zł

SZCZEGÓŁY**GRUPA DOCELOWA**

Średniozaawansowany

FLEX 70**ROZMIARY** 250-305**MATERIAŁ** SL**OBJĘTOŚĆ** EC 2200cc

Szerokość	102	104	106
Rozmiary	25.5	26.5	27.5

ERGONOMIA

Comfort Balance

Pochylenie cholewki 16°

Kąt rampowy 6°

REK. CENA DETAL

950 zł

SZCZEGÓŁY**GRUPA DOCELOWA** Zaawansowany**FLEX** 80**ROZMIARY** 230-275**MATERIAŁ** PU/SL**OBJĘTOŚĆ** EC 2200cc

Szerokość	100	102	104
Rozmiary	24.5	25.5	26.5

REK. CENA DETAL

1 400 zł

SZCZEGÓŁY**GRUPA DOCELOWA**

Średniozaawansowany

FLEX 60**ROZMIARY** 230-275**MATERIAŁ** SL**OBJĘTOŚĆ** EC 2200cc

Szerokość	100	102	104
Rozmiary	24.5	25.5	26.5

REK. CENA DETAL

950 zł

RAPTOR JUNIOR

NIŻSZA CHOLEWKA ZAPROJEKTOWANA DLA JUNIORÓW

MOCOWANIE CHOLEWKI

Zapewnia bardziej precyzyjne dopasowanie, stabilniejsze połączenie i mniejsze tarcie między cholewką i dolną częścią skorupy.

RACE BALANCE

Kąt rampowy: 4°
Pochylenie cholewki 16° (9°)

NOWA POZYCJA KLAMER

Klamry racing z umieszczoną wyżej śrubą oraz kompaktowa skorupa nie dotykają śniegu przy agresywnym wychyleniu do środka skrętu.

WYDŁUŻONA KONSTRUKCJA PRZODU BUTÓW I MATERIAŁ

Wydłużona konstrukcja przodu butów ogranicza ruch skrętny i poprawia przekaz sił. W połączeniu z nowym poliuretanowym tworzywem zapewnia bardziej progresywny flex, płynną reaktywność i zredukowane wibracje, co przekłada się na lepszą kontrolę.

WCR - NOWA PODSTAWA SKORUPY

Skorupa nie posiada wyrzuszenia, co pozwala na szybkie i łatwe dopasowanie butów.

BUTY Z

JEŹDZIJ NATURALNIE, UCZ SIĘ SZYBKO!

**GEOMETRIA**

JR Hi-Top - wyższa skorupa przy języku oraz asymetryczne wsparcie boczne.

**FLEX DWUFAZOWY**

Stopniowe i naturalne uczucie oraz zrównoważona pozycja.

**NATURALNA POSTAWA DZIECKA****ZMIENNA KONSTRUKCJA**

Anatomiczna konstrukcja butów została zaprojektowana z uwzględnieniem naturalnego procesu rozwoju stopy dziecka. W mniejszych rozmiarach skorupa jest szersza.

Rozmiar 15

Długość: Szerokość = 2,2

**Rozmiar 26**

Długość: Szerokość = 2,8





RAPTOR WCR 90

ART. NR

601510 White*

WŁAŚCIWOŚCI

•Regulowany flex•Regulacja boczego kąta cholewki•Przedłużone miejsce na palec•Wkładka regulująca nachylenie•Spojler JR Racing•Grubość podeszwy zatwierdzona przez FIS•Płaskie piankowe dno buta

BUT WEWNĘTRZNY

•Jr WCR HF Pro•Wkładka sportowa High Performance•Rzep o szerokości 40 mm•Możliwość sznurowania

KLAMRY

•4 aluminiowe klamry racing z mikroregulacją•Niskoprofilowe klamry racing

SZCZEGÓŁY

GRUPA DOCELOWA	Ekspert
FLEX	100/90
ROZMIARY	220-...-285
MATERIAŁ	PU - SHORT CUFF
OBJĘTOŚĆ	RS 1800cc
Szerokość	94 96 98
Rozmiar	25.5 26.5 27.5

ERGONOMIA

Race Balance
Pochylenie cholewki 16°
Kąt rampowy 4°

REK. CENA DETAL 1 450 zł



RAPTOR WCR 70

ART. NR

601520 White*

WŁAŚCIWOŚCI

•Regulowany flex•Regulacja boczego kąta cholewki•Przedłużone miejsce na palec•Wkładka regulująca nachylenie•Spojler JR Racing•Grubość podeszwy zatwierdzona przez FIS•Płaskie piankowe dno buta

BUT WEWNĘTRZNY

•Jr WCR HF Pro•Wkładka sportowa High Performance•Rzep o szerokości 40 mm•Możliwość sznurowania

KLAMRY

•4 aluminiowe klamry racing z mikroregulacją•Niskoprofilowe klamry racing

SZCZEGÓŁY

GRUPA DOCELOWA	Expert
FLEX	80/70
ROZMIARY	220-...-285
MATERIAŁ	PU - SHORT CUFF
OBJĘTOŚĆ	RS 1800cc
Szerokość	94 96 98
Rozmiar	25.5 26.5 27.5

ERGONOMIA

Race Balance
Pochylenie cholewki 16°
Kąt rampowy 4°

REK. CENA DETAL 1 300 zł



GRIP WALK OPTION

RAPTOR 70

ART. NR

600540 White*

WŁAŚCIWOŚCI

•Regulowany flex JR Racing•Spełnia normy dla dorosłych (od rozmiaru 220)

BUT WEWNĘTRZNY

•Junior team•Samodopasowująca się wkładka•Rzep o szerokości 30 mm

KLAMRY

•4 aluminiowe klamry z mikroregulacją•Niskoprofilowe klamry

SZCZEGÓŁY

GRUPA DOCELOWA	Expert
FLEX	70/60
ROZMIARY	200-210-220-...-275
MATERIAŁ	SL
OBJĘTOŚĆ	JR Racing
ERGONOMIA	Race Balance

Pochylenie cholewki 16°
Kąt rampowy 4°

REK. CENA DETAL 900 zł



GRIP WALK OPTION

RAPTOR 60

ART. NR

600570 White*

WŁAŚCIWOŚCI

•Regulowany flex Jr Racing•Spełnia normy dla dorosłych (od rozmiaru 220)

BUT WEWNĘTRZNY

•Junior Team•Samodopasowująca się wkładka•Rzep o szerokości 30 mm

KLAMRY

•4 niskoprofilowe klamry z tworzywa

SZCZEGÓŁY

GRUPA DOCELOWA	Zaawansowany
FLEX	60
ROZMIARY	200-210-220-...-275
MATERIAŁ	SL
OBJĘTOŚĆ	JR Racing
ERGONOMIA	Race Balance

Pochylenie cholewki 16°
Kąt rampowy 4°

REK. CENA DETAL 600 zł

RAPTOR 40

ART. NR

600580 White*

WŁAŚCIWOŚCI

•Spełnia normy dla dorosłych (od rozmiaru 220)

BUT WEWNĘTRZNY

•Junior Team•Samodopasowująca się wkładka

KLAMRY

•3 niskoprofilowe klamry z tworzywa

SZCZEGÓŁY

GRUPA DOCELOWA	Zaawansowany
FLEX	40
ROZMIARY	185-...-235
MATERIAŁ	SL
OBJĘTOŚĆ	JR Racing
ERGONOMIA	Race Balance

Pochylenie cholewki 16°
Kąt rampowy 4°

REK. CENA DETAL 500 zł



GRIP WALK OPTION



*Carry Over - produkt identyczny jak w sezonie 2021-22

KORE 90 TEAM GW



ART. NR NOWOŚĆ **KLAMRY**

602063 Black

•4 przykręcane klamry Superleggera z mikroregulacją•Blokada klamer•Blokada zębátky

WŁAŚCIWOŚCI

•Mechanizm Ski Hike•Regulowane pochylenie cholewki +1°•Piankowe dno buta•Inserty Low Tech z certyfikatem Dynafit

BUT WEWNĘTRZNY

•KORE Team•Wkładka sportowa High Performance•Rzep z zębátky 40 mm

SZCZEGÓŁY

GRUPA DOCELOWA Ekspert
FLEX 90
ROZMIARY 220-225...-275
MATERIAŁ PU/SL
OBJĘTOŚĆ FR 1800cc
ERGONOMIA
Race Balance
Pochylenie cholewki 16°
Kąt rampowy 4°

REK. CENA DETAL 1 600 zł

KORE 60



ART. NR **KLAMRY**

600550 Anthracite*

•4 niskoprofilowe klamry z tworzywa

WŁAŚCIWOŚCI

•Regulowany flex JR Racing•Spełnia normy dla dorosłych (od rozmiaru 220)

BUT WEWNĘTRZNY

•Junior team•Samodopasowująca się wkładka•Rzep o szerokości 30 mm

SZCZEGÓŁY

GRUPA DOCELOWA Zaawansowany
FLEX 60
ROZMIARY 200-210-220...-275
MATERIAŁ SL
OBJĘTOŚĆ JR Racing
ERGONOMIA
Race Balance
Pochylenie cholewki 16°
Kąt rampowy 4°

REK. CENA DETAL 600 zł

KORE 40



ART. NR **KLAMRY**

600575 Anthracite*

•3 niskoprofilowe klamry z tworzywa

WŁAŚCIWOŚCI

•Spełnia normy dla dorosłych (od rozmiaru 220)

BUT WEWNĘTRZNY

•Junior team•Samodopasowująca się wkładka

SZCZEGÓŁY

GRUPA DOCELOWA Zaawansowany
FLEX 40
ROZMIARY 185...-235
MATERIAŁ SL
OBJĘTOŚĆ JR Racing
ERGONOMIA
Race Balance
Pochylenie cholewki 16°
Kąt rampowy 4°

REK. CENA DETAL 500 zł



Z3

ART. NR **KLAMRY**

609555 Black/white*
609556 Yellow/black*
609557 White/grey*

•3 niskoprofilowe klamry z tworzywa

WŁAŚCIWOŚCI

•Jr high top tech•Duo flex•Vario last•Konstrukcja skorupy ułatwiająca zakładanie buta

BUT WEWNĘTRZNY

•Junior z uchwytem języka•Komfortowa wkładka

SZCZEGÓŁY

GRUPA DOCELOWA Średniozaawansowany
ROZMIARY 230...-265
MATERIAŁ SL
OBJĘTOŚĆ Junior

REK. CENA DETAL 500 zł

Z2

ART. NR **KLAMRY**

609565 Black/white*
609566 Yellow/black*
609567 White/grey*

•2 niskoprofilowe klamry z tworzywa

WŁAŚCIWOŚCI

•Natural kid stance•Jr high top tech•Duo flex•Vario last•Konstrukcja skorupy ułatwiająca zakładanie buta•Norma juniorska

BUT WEWNĘTRZNY

•Junior z uchwytem języka•Komfortowa wkładka

SZCZEGÓŁY

GRUPA DOCELOWA Początkujący
ROZMIARY 195-205-215-225
MATERIAŁ SL
OBJĘTOŚĆ Junior

REK. CENA DETAL 420 zł

Z1

ART. NR **KLAMRY**

609575 Black/white*
609576 Yellow/black*
609577 White/grey*

•1 niskoprofilowa klamra z tworzywa

WŁAŚCIWOŚCI

•Natural kid stance•Jr high top tech•Duo flex•Vario last•Konstrukcja skorupy ułatwiająca zakładanie buta•Norma juniorska

BUT WEWNĘTRZNY

•Junior z uchwytem języka•Komfortowa wkładka

SZCZEGÓŁY

GRUPA DOCELOWA Początkujący
ROZMIARY 155-165-175-185
MATERIAŁ SL
OBJĘTOŚĆ Junior

REK. CENA DETAL 370 zł

RACE | R-SERIES | VISOR | C-SERIES | V-SERIES | JUNIOR

**BEZPIECZNIEJSZE
LŹEJSZE
WYGODNIEJSZE**

CHASING — BETTER

Ceny detaliczne wskazane w niniejszym katalogu są wyłącznie cenami rekomendowanymi i stanowią jedynie sugestię dla dystrybutorów. Ich ostateczna wysokość może ulec zmianie i zależy wyłącznie od danego dystrybutora oraz warunków konkurencji, w których on działa.
HEAD podając ceny rekomendowane nie wpływa na kształtowanie polityki cenowej dystrybutorów.

KASKI

HEAD®
.COM

KASKI

Nie każdy, kto jeździ w kasku, czuje potrzebę mknienia po stoku z prędkością 140 km/h lub skakania z 20-metrowych klifów – tak, jak wyczynowi sportowcy z naszego teamu. Nasza kolekcja została zaprojektowana w taki sposób, aby spełnić potrzeby wszystkich – od zawodowców po rekreacyjnych narciarzy preferujących spokojną jazdę. Narciarze i snowboardziści, feeriderzy i wielbiciele jazdy po trasach, eksperci i początkujący... Wszyscy znajdą model HEAD stworzony dla siebie!

RACE

Opracowane we współpracy z wieloma alpejczykami ze światowej czołówki – naszymi World Cup Rebels – i przez nich wybierane. Kaski z tej linii odpowiadają na specyficzne potrzeby wyczynowego narciarstwa: mają niezwykle solidną konstrukcję i aerodynamiczny kształt, są wytrzymałe i oferują najwyższą ochronę. **MY TWORZYMY SPRZĘT. TY TWORZYSZ HISTORIĘ.**

NAJWAŻNIEJSZE CECHY

- > niska waga
- > aerodynamiczny design
- > dla wszystkich konkurencji alpejskich

RADAR I RACHEL

Wyróżnione nagrodami kaski z całkowicie zintegrowaną szybą łączące zalety jazdy w goglach i klasycznym kasku z ruchomą szybą. Szyby modeli Radar i Rachel można wymienić w kilka sekund, a do wyboru jest szeroka gama modeli obejmująca również szyby wyposażone w naszą nową technologię 5K podnoszącą kontrast. Kask dostępny również z szybą fotochromatyczną oraz polaryzowaną.

NAJWAŻNIEJSZE CECHY

- > przełomowy design
- > wbudowana szyba
- > opatentowany system Sphere Fit z BOA®

NOWOŚĆ

- > dostępna wersja z MIPS
- > wiele opcji kolorystycznych

REV + RITA

Linia nowoczesnych kasków wyposażonych w wiele funkcjonalnych rozwiązań, takich jak regulowana wentylacja i nasz opatentowany system Sphere Fit z BOA.

NAJWAŻNIEJSZE CECHY

- > przełomowy design
- > regulowana wentylacja
- > opatentowany system Sphere Fit z BOA®

NOWOŚĆ

- > wiele opcji kolorystycznych

KNIGHT + QUEEN

Kaski z ruchomą szybą odpowiednie na każde warunki. Pozwalają wielobielom białego szaleństwa zrezygnować z gogli i umożliwiają jazdę w okularach korekcyjnych. Oferują zaawansowany system wentylacji, indywidualne dopasowanie, skuteczną ochronę przed zimnem i wysoki komfort. Szyby mogą być wymienione zależności od panujących warunków atmosferycznych.

NAJWAŻNIEJSZE CECHY

- > lekka konstrukcja w technologii In-Mold
- > wymiana szyby bez użycia narzędzi
- > dostępna szeroka gama dodatkowych szyb

COMPACT PRO + COMPACT

Nowa linia COMPACT łączy wszystkie najważniejsze cechy kasków do uprawiania sportów zimowych: świetny wygląd, idealne dopasowanie i – co najważniejsze – doskonałą ochronę. Idealne dopasowanie zapewni opatentowany system Sphere Fit.

NAJWAŻNIEJSZE CECHY

- > wysoka wytrzymałość
- > wąski profil
- > opatentowany system Sphere Fit

NOWOŚĆ

- > dostępna wersja z MIPS

V-SERIES

Linia V-SERIES gwarantuje maksymalne bezpieczeństwo i idealną temperaturę wokół głowy. Jest wyposażona w system wentylacji oparty na tzw. efekcie Venturiego, który zapewnia optymalną temperaturę wewnątrz kasku i gogli oraz zapobiega parowaniu szyb. Dzięki lekkiej konstrukcji i komfortowej wkładce zapomnisz, że w ogóle masz na głowie kask. Nic dodać, nic ująć.

NAJWAŻNIEJSZE CECHY

- > lekka technologia In-Mold
- > doskonała wentylacja dzięki tzw. efektowi Venturiego
- > wygodne wnętrze

JUNIOR

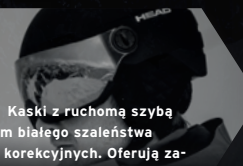
Nasze kaski juniorskie oferują technologie, styl i ochronę znane z linii HEAD dla dorosłych – zoptymalizowane pod kątem mniejszych użytkowników. System dopasowania w połączeniu z miękką wkładką i odpinanymi nausznikami zapewnia najwyższy komfort i maksymalną funkcjonalność dla rosnących dzieci. System wentylacji termicznej gwarantuje młodym narciarzom większą wygodę i pewność, dzięki czemu poczucie bezpieczeństwa w górach staje się dla nich Instynktowne.

NAJWAŻNIEJSZE CECHY

- > rozmiary odpowiednie dla dzieci
- > lekka i wytrzymała konstrukcja
- > dostępne modele z wbudowaną szybą

NOWOŚĆ

- > matowe wykończenie
- > nowe opcje szyb z lustrzaną powłoką
- > dostępne w pakiecie z goglami



NARTY

WIĄZANIA

BUTY

KASKI

GOGLE

AKCESORIA

SNOWBOARD

ODZIEŻ

IDEALNE DOPASOWANIE

Wymagania każdego z nas w zakresie produktów, osiągnięć i dopasowania są inne. Perfekcyjnie dobrany zestaw kasku i gogli to klucz do bezpieczeństwa, funkcjonalności i stylu na stoku. Oto nasz przewodnik ułatwiający dobranie idealnego zestawu.

R-SERIES + MAGNIFY

Funkcjonalny zestaw w efektywnym stylu. Gogle MAGNIFY idealnie pasują do kształtu kasku R-SERIES, oferując przy tym kompatybilność pod względem systemów wentylacji.



323652 REV nightblue
390822 MAGNIFY 5K chrome/SHAPE



323622 REV nightgreen
390721 MAGNIFY 5K blue/orange



323601 REV MIPS black
390811 MAGNIFY 5K blue/KORE



323711 RITA white
390711 MAGNIFY 5K gold/white



V-SERIES + HORIZON 2.0

Klasyka naszej kolekcji i ponadczasowe bestsellery, które tworzą idealny zestaw. Nowoczesne, minimalistyczne wzornictwo obu elementów oferuje uniwersalne połączenie, które sprawdzi się w każdym otoczeniu.



324320 VARIUS black
391221 HORIZON 2.0 5K blue/black



325320 VANDA white
391211 HORIZON 2.0 5K gold/white

R-SERIES + CONTEX

Zestaw o bardzo nowoczesnym charakterze. Oferuje imponujące pole widzenia i fantastyczne właściwości wentylacyjne. Dwa rozmiary gogli CONTEX dodatkowo ułatwiają perfekcyjne dopasowanie.



323622 REV nightgreen
392511 CONTEX PRO 5K gold/black



323641 REV WCR
392422 CONTEX PHOTO WCR



V-SERIES + F-LYT

Najłżejsze połączenie gogli i kasku w naszej kolekcji – idealne rozwiązanie w sytuacjach, kiedy liczy się każdy gram sprzętu. Zarówno kask, jak i gogle są dostępne w różnych rozmiarach, co zapewnia stu procentowe dopasowanie i zoptymalizowaną ochronę przed wiatrem, wodą i śniegiem.



324561 VICO anthracite
394352 F-LYT lime/black



325571 VALERY black
394322 F-LYT red/black

COMPACT + CONTEX

Linie kasków COMPACT i gogli CONTEX to kolekcje opracowane równolegle – aby zapewnić doskonałą integrację i nieograniczone pole widzenia. Wszystkie modele z tych serii oferują idealne dopasowanie, które dodatkowo ułatwia wiele dostępnych rozmiarów.



326301 COMPACT PRO black
392611 CONTEX PRO 5K red/KORE



326401 COMPACT PRO white
392821 CONTEX silver/turquoise



326462 COMPACT MIPS black
392622 CONTEX PRO 5K blue/SHAPE



326751 COMPACT dusky rose
392531 CONTEX PRO 5K chrome/grey



TAYLOR + STREAM

Świetny juniorski zestaw, który wyróżnia nadzwyczajna wytrzymałość. Ochronna ramka gogli zapewnia doskonałą integrację z kaskiem i podnosi ochronę przed niesprzyjającą pogodą i niebezpieczeństwem.



323622 REV nightgreen
395242 STREAM FMR red/black



323622 REV nightgreen
395232 STREAM FMR red/purple

COMPACT + F-LYT

Bardzo lekka i przystępna cenowo opcja, której nie brakuje stylu ani funkcjonalności. Zarówno gogle, jak i kask są dostępne w różnych rozmiarach, co zapewnia idealne dopasowanie i świetny wygląd.



326512 COMPACT black
394332 F-LYT green/black



326501 COMPACT anthracite
394342 F-LYT blue/black



MOJO + NINJA

Polecane zestawienie dla najmłodszych narciarzy. Lekkość, funkcjonalność i łatwość użytkowania sprawiają, że ten zestaw produktów to idealny wybór dla wszystkich maluchów.



328632 MOJO razzle
395410 NINJA red/black



328722 MAJA white
395430 NINJA red/pink

DOWNFORCE

WALCZ O SZYBKOŚĆ. DZISIAJ. JUTRO. KAŻDEGO DNIA.

Nowe standardy i rewolucja w designie kasków. Solidna i wytrzymała skorupa o opływowym, aerodynamicznym kształcie, ekstremalnie lekka i niesamowicie bezpieczna. W zestawie kask posiada nakładki akustyczne przeznaczone do konkurencji szybkościowych i slalomu giganta oraz nakładki umożliwiające zamontowanie gardy stosowanej w slalomie.

1 MODULARNA KONSTRUKCJA

Kask jest wyposażony w płaskie nakładki akustyczne dedykowane do slalomu giganta i konkurencji szybkościowych oraz nakładki umożliwiające montaż gardy stosowanej w slalomie.

2 ZOPTYMALIZOWANA AERODYNAMIKA

Kształt kasku DOWNFORCE ogranicza do minimum opór powietrza. Umieszczony w tylnej części kasku spojler rozprasza strumień powietrza, co przekłada się na lepszą aerodynamikę.

3 WYJĄTKOWA LEKKOŚĆ

Dzięki lekkim komponentom i technologii Dual Density kask DOWNFORCE to jeden z najlżejszych modeli na rynku.

4 NAJWYŻSZA OCHRONA

Wszystkie kaski DOWNFORCE spełniają najbardziej rygorystyczne standardy, europejską normę EN 1077:2007 Klasy A, amerykańską normę ASTM 2040 oraz standard FIS RH 2013. Ponadto niektóre modele są wyposażone w system MIPS.



IDEALNE NA ZAWODY

Linia kasków DOWNFORCE powstała we współpracy z wyczynowymi alpejczykami z naszej ekipy. Wyróżnia je perfekcyjne dopasowanie do racingowych modeli gogli.



DOWNFORCE + SENTINEL

Efektowne i aerodynamiczne zestawienie. Jego elementy zostały opracowane równolegle, dzięki czemu kształt kasku DOWNFORCE dostosowano do linii gogli SENTINEL – modelu ze sferycznymi szybami oferującego fantastyczne pole widzenia. Efekt? Doskonała widoczność w każdych warunkach.



DOWNFORCE + CONTEX PRO

Nowoczesny zestaw w modnym stylu, zyskujący coraz więcej zwolenników wśród naszych Worldcup Rebels. Wyposażone w laminowane, podwójne szyby gogle CONTEX PRO bardziej przylegają do oczu, dzięki czemu oferują nieograniczone pole widzenia, zarówno w płaszczyźnie pionowej, jak i poziomej.



DOWNFORCE + HORIZON

Klasyczne zestawienie racingowe w ponadczasowym stylu. Gogle HORIZON o cylindrycznych szybach lepiej przylegają do oczu, dzięki czemu oferują nieograniczone pole widzenia w płaszczyźnie poziomej – niezwykle istotne podczas jazdy w pozycji zjazdowej. Ten zestaw polecamy przede wszystkim osobom jeżdżącym w kasku o mniejszym rozmiarze.



DOWNFORCE MIPS

Aerodynamiczny, sportowy kask z systemem MIPS zaprojektowany do wyczynowej jazdy. Modułarna konstrukcja kasku DOWNFORCE czyni go odpowiednim do wszystkich dyscyplin narciarstwa alpejskiego.



ART. NR

320110 razzle*
320120 white*

WŁAŚCIWOŚCI

- Technologia Hardshell•MIPS•Dual Density Core•Wentylacja termiczna•Możliwość zastosowania gardy slalomowej•Wymienne nakładki•Microfleece•Wewnętrzna czapka•Odpinana osłona szyi
- Metalowa klamra•W zestawie worek na kask•EN 1077:2007 Class A
- ASTM F 2040•FIS RH 2013

ROZMIARY

XS 52-53 cm
S 54-55 cm
M 56-57 cm
L 58-59 cm
XL 60-61 cm
XXL 62-63 cm

REK. CENA DETAL

320110 razzle 1 200 zł
320120 white 1 050 zł

DOWNFORCE

Aerodynamiczny, sportowy kask zaprojektowany do wyczynowej jazdy. Modułarna konstrukcja kasku DOWNFORCE czyni go odpowiednim do wszystkich dyscyplin narciarstwa alpejskiego.

ART. NR

320150 anthracite*
320160 white*

WŁAŚCIWOŚCI

- Technologia Hardshell•Dual Density Core•Możliwość zastosowania gardy slalomowej•Wentylacja termiczna•Wymienne nakładki•Microfleece•Wewnętrzna czapka•Odpinana osłona szyi
- Metalowa klamra•W zestawie worek na kask•EN 1077:2007 Class A
- ASTM F 2040•FIS RH 2013

ROZMIARY

XS 52-53 cm
S 54-55 cm
M 56-57 cm
L 58-59 cm
XL 60-61 cm
XXL 62-63 cm

REK. CENA DETAL

800 zł

DOWNFORCE JR

Aerodynamiczny, juniorski kask sportowy zaprojektowany do wyczynowej jazdy. Modułarna konstrukcja kasku DOWNFORCE czyni go odpowiednim do wszystkich dyscyplin narciarstwa alpejskiego.

ART. NR

320310 lime*
320320 white*

WŁAŚCIWOŚCI

- Technologia Hardshell•Dual Density Core•Możliwość zastosowania gardy slalomowej•Wentylacja termiczna•Wymienne nakładki•Microfleece•Wewnętrzna czapka•Odpinana osłona szyi•Metalowa klamra•W zestawie worek na kask•EN 1077:2007 Class A
- ASTM F 2040•FIS RH 2013

ROZMIARY

XS 52-53 cm
S 54-55 cm
M 56-57 cm

REK. CENA DETAL

700 zł

*Carry Over - produkt identyczny jak w sezonie 2021/22

TEAM SL

Racingowy kask przeznaczony do slalomu. Garda może być zamontowana i regulowana bez użycia jakichkolwiek narzędzi. Posiada system dopasowania BOA.

ART. NR

320410 white/black*

320420 anthracite/black*

WŁAŚCIWOŚCI

•Technologia Hardshell•Garda Toolfree

•Wentylacja termiczna•Microfleece•360°

BOA® FIT•Odpinana osłona szyi•W ze-

stawie worek na kask•EN 1077: 2007

Class B

ROZMIARY

XS/S 52-55 cm

M/L 56-59 cm

XL/XXL 60-63 cm

REK. CENA DETAL

720 zł

**CHINGUARD**

Garda przeznaczona do konkurencji technicznych. Kompatybilna z modelami DOWNFORCE oraz TEAM SL.

ART. NR

378577 black*

ROZMIARY

ONE SIZE FITS ALL

REK. CENA DETAL

170 zł

**DOWNFORCE FITTING KIT**

Zestaw wkładek różnej grubości do kasków z linii DOWNFORCE. Umożliwiają indywidualne dopasowanie.

ART. NR

378930 black*

ROZMIARY

XS/S 52-55 cm

M/L 56-59 cm

XL/XXL 60-63 cm

REK. CENA DETAL

85 zł



IDEALNE DOPASOWANIE

Idealne dopasowanie do wysokich wymogów Rebelów z Alpejskiego Pucharu Świata.



**WORLD CUP
REBELS**

RADAR

NADESZŁA REWOLUCJA W KASKACH NARCIARSKICH!

Wyróżnione nagrodami kaski z całkowicie zintegrowaną szybą łączące zalety jazdy w goglach i klasycznym kasku z ruchomą szybą. Szyby modeli Radar i Rachel można wymienić w kilka sekund, a do wyboru jest szeroka gama modeli obejmująca również szyby wyposażone w naszą nową technologię 5K podnoszącą kontrast. System Sphere Fit gwarantuje doskonałe dopasowanie, a regulowana wentylacja zapewnia optymalną temperaturę wokół głowy.

- PRZEŁOMOWA KONSTRUKCJA I DESIGN
- SYSTEM SZYBKIEJ WYMIANY SZYB
- TECHNOLOGIA 5K
- SPHERE FIT
- ZABEZPIECZENIE PRZED WIATREM I WODĄ



WŁAŚCIWOŚCI

Design w połączeniu z funkcjonalnością. Innowacyjna linia kasków, którą wyróżniają praktyczne rozwiązania, dopasowanie i łatwość użytkowania.



RADAR VISON

Całkowicie zintegrowane podwójne szyby zapobiegające parowaniu oferują nieograniczone pole widzenia. Szyby można wymienić w kilka sekund, wybierając spośród bogatej oferty modeli obejmującej również szyby wyposażone w naszą nową technologię 5K podnoszącą kontrast.



SPHERE FIT

Opatentowany system Sphere Fit dopasowuje się do głowy niczym czapka. Wygodny, komfortowy system BOA® reguluje dopasowanie kasku do każdej wielkości głowy. To nie tylko wygoda, ale również bezpieczeństwo.



KLAMRA FIDLOCK

Zamykająca się automatycznie klamra z możliwością łatwego i wygodnego otwarcia za pomocą jednej ręki. Nawet w rękawiczkach otwieranie i zapinanie kasku zajmie tylko chwilę.



REGULOWANA WENTYLACJA

Otwarcie kanałów wentylacyjnych umieszczonych na czubku kasku może być regulowane płynnie za pomocą suwaka. Idealny klimat w każdych warunkach.

R-SERIES



RADAR 5K PHOTO MIPS

Rewolucyjny kask z wbudowaną szybą fotochromatyczną w technologii 5K. Model obsypany nagrodami.

ART. NR

323011 black*

ROZMIARY

XS/S	52-55 cm
M/L	56-59 cm
XL/XXL	60-63 cm

SZYBA

5K photo green: S1 - S3, VLT 46 - 16%

WŁAŚCIWOŚCI

- Technologia In-Mold•Wbudowana szyba
- MIPS•360° Microshell•Regulowana wentylacja•Microfur•Wewnętrzna czapeczka
- Sphere Fit•BOA®•Osłona szyi•Odpinane nauszniki•Klamra Fidlock•Szyby 5K•Szyby fotochromatyczne•System szybkiej wymiany szyb•Wbudowana szyba•Podwójna szyba•Szyby sferyczne•UV400 & Anti Fog•Komfortowa pianka•Dostępna dodatkowa szyba•W zestawie worek na kask•EN 1077: 2007 Class B

REK. CENA DETAL

1 600 zł



RADAR 5K POLA

Rewolucyjny kask z wbudowaną szybą polaryzowaną w technologii 5K. Model obsypany nagrodami.

ART. NR

323141 black*

ROZMIARY

XS/S	52-55 cm
M/L	56-59 cm
XL/XXL	60-63 cm

SZYBA

5K pola violet: S3, VLT 14%

WŁAŚCIWOŚCI

- Technologia In-Mold•Wbudowana szyba
- 360° Microshell•Regulowana wentylacja
- Microfur•Wewnętrzna czapeczka
- Sphere Fit•BOA®•Osłona szyi•Odpinane nauszniki•Klamra Fidlock•Szyby 5K
- Szyby z polaryzacją•System szybkiej wymiany szyb•Wbudowana szyba•Podwójna szyba•Szyby sferyczne•UV400 & Anti Fog•Komfortowa pianka•Dostępna dodatkowa szyba•W zestawie worek na kask•EN 1077: 2007 Class B

REK. CENA DETAL

1 250 zł



RACHEL 5K POLA

Rewolucyjny kask z wbudowaną szybą polaryzowaną w technologii 5K. Model obsypany nagrodami.

ART. NR

323181 white*

ROZMIARY

XS/S	52-55 cm
M/L	56-59 cm

SZYBA

5K pola violet: S3, VLT 14%

WŁAŚCIWOŚCI

- Technologia In-Mold•Wbudowana szyba
- 360° Microshell•Regulowana wentylacja
- Microfur•Wewnętrzna czapeczka
- Sphere Fit•BOA®•Osłona szyi•Odpinane nauszniki•Klamra Fidlock•Szyby 5K•Szyby z polaryzacją•System szybkiej wymiany szyb•Wbudowana szyba•Podwójna szyba•Szyby sferyczne•UV400 & Anti Fog•Komfortowa pianka•Dostępna dodatkowa szyba•W zestawie worek na kask•EN 1077: 2007 Class B

REK. CENA DETAL

1 250 zł



*Carry Over - produkt identyczny jak w sezonie 2021/22

**RADAR 5K + SPARE LENS**

Rewolucyjny i obdarty nagrodami kask z wbudowaną szybą w technologii 5K. W komplecie zapasowa szybka.

**ART. NR**

323221 anthracite*
323211 black*

ROZMIARY

XS/S 52-55 cm
M/L 56-59 cm
XL/XXL 60-63 cm

SZYBA

5K chrome: S2, VLT 23%

DODATKOWA SZYBA

*Yellow: S1, VLT 75%

WŁAŚCIWOŚCI

- Technologia In-Mold•Wbudowana szybka
- 360° Microshell•Regulowana wentylacja•Microfur•Wewnętrzna czapczka
- Sphere Fit•BOA®•Osłona szyi•Odpinane nauszники•Klamra Fidlock•Szyby 5K•System szybkiej wymiany szyb•Wbudowana szybka•Podwójna szybka•Szyby sferyczne
- UV400 & Anti Fog•Komfortowa pianka
- Dodatkowa szybka w zestawie•W zestawie worek na kask•EN 1077: 2007 Class B

REK. CENA DETAL

1 250 zł

RACHEL 5K + SPARE LENS

Rewolucyjny i obdarty nagrodami kask z wbudowaną szybą w technologii 5K. W komplecie zapasowa szybka.

**ART. NR**

323261 burgundy*
323251 white*

ROZMIARY

XS/S 52-55 cm
M/L 56-59 cm

SZYBA

5K chrome: S2, VLT 23%

DODATKOWA SZYBA

*Yellow: S1, VLT 75%

WŁAŚCIWOŚCI

- Technologia In-Mold•Wbudowana szybka
- 360° Microshell•Regulowana wentylacja•Microfur•Wewnętrzna czapczka•Sphere Fit•BOA®•Osłona szyi•Odpinane nauszники•Klamra Fidlock•Szyby 5K•System szybkiej wymiany szyb•Wbudowana szybka•Podwójna szybka•Szyby sferyczne
- UV400 & Anti Fog•Komfortowa pianka
- Dodatkowa szybka w zestawie•W zestawie worek na kask•EN 1077: 2007 Class B

REK. CENA DETAL

1 250 zł

RADAR 5K MIPS

Wyróżniony nagrodami, nowoczesny kask ze zintegrowaną szybą RADAR wyposażony w technologię MIPS. Oferuje podwójne szyby o budowie zbliżonej do tradycyjnych gogli wykonane w nowej technologii 5K podnoszącej kontrast. Model w czarnym kolorze.

**ART. NR**

323332 black

ROZMIARY

XS/S 52-55 cm
M/L 56-59 cm
XL/XXL 60-63 cm

SZYBA

5K red: S2, VLT 28%

NOWOŚĆ**WŁAŚCIWOŚCI**

- Technologia In-Mold•Wbudowana szybka
- MIPS•360° Microshell•Regulowana wentylacja•Microfur•Wewnętrzna czapczka
- Sphere Fit•BOA®•Osłona szyi•Odpinane nauszники•Klamra Fidlock•Szyby 5K
- System szybkiej wymiany szyb•Wbudowana szybka•Podwójna szybka•Szyby sferyczne•UV400 & Anti Fog•Komfortowa pianka•Dostępna dodatkowa szybka
- W zestawie worek na kask•EN 1077: 2007 Class B

REK. CENA DETAL

1 100 zł

**RADAR**

Rewolucyjny, wielokrotnie nagradzany kask z wbudowaną szybą i systemem Sphere Fit. Dostępna dodatkowa szybka.

**ART. NR**

323442 nightgreen
323412 anthracite/lime
323431 WCR*
323420 black*

ROZMIARY

XS/S 52-55 cm
M/L 56-59 cm
XL/XXL 60-63 cm

SZYBA

*Silver: S2, VLT 20%

WŁAŚCIWOŚCI

- Technologia In-Mold•Wbudowana szybka
- 360° Microshell•Regulowana wentylacja•Microfur•Wewnętrzna czapczka•Sphere Fit•BOA®•Osłona szyi•Odpinane nauszники•Klamra Fidlock•System szybkiej wymiany szyb•Wbudowana szybka•Podwójna szybka•Szyby sferyczne•UV400 & Anti Fog•Komfortowa pianka•Dostępna dodatkowa szybka•W zestawie worek na kask•EN 1077: 2007 Class B

REK. CENA DETAL

900 zł

RACHEL

Rewolucyjny, wielokrotnie nagradzany kask z wbudowaną szybą i systemem Sphere Fit. Dostępna dodatkowa szybka.

**ART. NR**

323552 black
323532 burgundy
323511 white*
323541 grey*

ROZMIARY

XS/S 52-55 cm
M/L 56-59 cm

SZYBA

*Silver: S2, VLT 20%

WŁAŚCIWOŚCI

- Technologia In-Mold•Wbudowana szybka
- 360° Microshell•Regulowana wentylacja•Microfur•Wewnętrzna czapczka•Sphere Fit•BOA®•Osłona szyi•Odpinane nauszники•Klamra Fidlock•System szybkiej wymiany szyb•Wbudowana szybka•Podwójna szybka•Szyby sferyczne•UV400 & Anti Fog•Komfortowa pianka•Dostępna dodatkowa szybka•W zestawie worek na kask•EN 1077: 2007 Class B

REK. CENA DETAL

900 zł

**SYSTEM SZYBKIEJ WYMIANY SZYB****KROK 1**

Jedną ręką odciągnij szybę od kasku.

**KROK 2**

Aby zdjąć szybę, odczep kciukiem urządzenie mocujące tak, aby uwolnić szybę. Uważaj, aby gumka nie odskoczyła z powrotem. Odczep szybę z obu stron.

**KROK 3**

Przed zamocowaniem nowej szyby odciągnij gumkę. Czynność wykonaj z obu stron.



REV + RITA

Linia nowoczesnych kasków wyposażonych w wiele funkcjonalnych rozwiązań, takich jak regulowana wentylacja i nasz opatentowany system Sphere Fit. Oferują precyzyjne i komfortowe dopasowanie do kształtu i rozmiaru głowy. Klamrę Fidlock Buckle można z łatwością otworzyć jedną ręką, co zapewnia dodatkową wygodę.

KNIGHT + QUEEN

Kaski z ruchomą szybą odpowiednie na każde warunki. Pozwalają wielbicielom białego szaleństwa zrezygnować z gogli i umożliwiają jazdę w okularach korekcyjnych. Oferują zaawansowany system wentylacji, indywidualne dopasowanie, skuteczną ochronę przed zimnem i wysoki komfort.



REV

Nowoczesny kask z innowacyjnym systemem dopasowania.



ART. NR

323652 nightblue
323622 nightgreen
323641 WCR*
323601 MIPS black*
323611 black*

WŁAŚCIWOŚCI

•Technologia In-Mold•360° Microshell
•Regulowana wentylacja•Microfur
•Wewnętrzna czapeczka•Sphere Fit
•BOA®•Osłona szyi•Odpinane nauszники
•Klamra Fidlock•EN 1077: 2007 Class B

ROZMIARY

XS/S 52-55 cm
M/L 56-59 cm
XL/XXL 60-63 cm

REK. CENA DETAL

680 zł
323601 MIPS black 850 zł



RITA

Kask dla kobiet wyposażony w innowacyjny system dopasowania



ART. NR

323731 burgundy*
323721 grey*
323711 white*

WŁAŚCIWOŚCI

•Technologia In-Mold•360° Microshell
•Regulowana wentylacja•Microfur
•Wewnętrzna czapeczka•Sphere Fit
•BOA®•Osłona szyi•Odpinane nauszники
•Klamra Fidlock•EN 1077: 2007 Class B

ROZMIARY

XS/S 52-55 cm
M/L 56-59 cm

REK. CENA DETAL

680 zł



KNIGHT

Idealne dopasowanie i stylowa wbudowana szyba.

ART. NR

324118 black*

WŁAŚCIWOŚCI

•Technologia In-Mold•Wbudowana szyba
•Microshell•Wentylacja termiczna•Nauszniki z Microfour•Microfleece•Wewnętrzna czapeczka•HEAD 2D FIT•Odpinana osłona szyi•Szyby sferyczne•UV400 & Anti Fog•Komfortowa pianka•Dostępne dodatkowe szyby•W zestawie worek na kask•EN 1077: 2007 Class B

ROZMIARY

XS/S 52-54 cm
M/L 54-57 cm
XL/XXL 58-61 cm

SZYBA

*Silver: S2, VLT 20%

REK. CENA DETAL

680 zł



QUEEN

Kaski damski z wbudowaną szybą zapewniający maksimum bezpieczeństwa.

ART. NR

325010 white*

WŁAŚCIWOŚCI

•Technologia In-Mold•Wbudowana szyba
•Microshell•Wentylacja termiczna•Nauszniki z Microfour•Microfleece•Wewnętrzna czapeczka•HEAD 2D FIT•Odpinana osłona szyi•Szyby sferyczne•UV400 & Anti Fog
•Komfortowa pianka•Dostępne dodatkowe szyby•W zestawie worek na kask•EN 1077: 2007 Class B

ROZMIARY

XS/S 52-54 cm
M/L 54-57 cm

SZYBA

*Silver: S2, VLT 20%

REK. CENA DETAL

680 zł

C-SERIES

Nowa linia COMPACT łączy wszystkie najważniejsze cechy kasków do uprawiania sportów zimowych: świetny wygląd, idealne dopasowanie i – co najważniejsze – doskonałą ochronę. Idealne dopasowanie zapewnia opatentowany system Sphere Fit.



COMPACT PRO

Lekki i wytrzymały kask o wąskim profilu z systemem dopasowania Sphere Fit.

ART. NR

326341 grey*
326301 black*

ROZMIARY

XS/S 52-55 cm
M/L 56-59 cm
XL/XXL 60-63 cm

WŁAŚCIWOŚCI

- Technologia Hardshell•360° Microshell
- Wentylacja termiczna•Microfur
- Wewnętrzna czapeczka•Sphere Fit
- BOA®•Osłona szyi•Odpinane nauszники
- EN 1077: 2007 Class B

REK. CENA DETAL 480 zł



COMPACT PRO W

Lekki i wytrzymały kask o wąskim profilu z systemem dopasowania Sphere Fit.

ART. NR

326411 turquoise*
326401 white*

ROZMIARY

XS/S 52-55 cm
M/L 56-59 cm

WŁAŚCIWOŚCI

- Technologia Hardshell•360° Microshell
- Wentylacja termiczna•Microfur
- Wewnętrzna czapeczka•Sphere Fit
- BOA®•Osłona szyi•Odpinane nauszники
- EN 1077: 2007 Class B

REK. CENA DETAL 480 zł



C-SERIES

COMPACT MIPS

Lekki i wytrzymały kask narciarski i snowboardowy o wąskim profilu wyposażony w ochronne nauszники. Opatentowany system Sphere Fit zapewnia automatyczne dopasowanie, a system ochrony MIPS podnosi bezpieczeństwo. Model w czarnym kolorze.



ART. NR

326462 black

NOWOŚĆ

WŁAŚCIWOŚCI

- Technologia Hardshell•MIPS•360° Microshell
- Wentylacja termiczna
- Microfur•Wewnętrzna czapeczka
- Sphere Fit Auto•Osłona szyi•EN 1077: 2007 Class B

ROZMIARY

XS/S 52-55 cm
M/L 56-59 cm
XL/XXL 60-63 cm

REK. CENA DETAL 570 zł



COMPACT

Lekki i wytrzymały kask o wąskim profilu z systemem dopasowania Sphere Fit Auto.

ART. NR

326512 black
326501 anthracite*
326551 dusky blue*

ROZMIARY

XS/S 52-55 cm
M/L 56-59 cm
XL/XXL 60-63 cm

WŁAŚCIWOŚCI

- Technologia Hardshell•360° Microshell
- Wentylacja termiczna•Microfur
- Wewnętrzna czapeczka•Sphere Fit Auto
- Osłona szyi•EN 1077: 2007 Class B

REK. CENA DETAL 390 zł



COMPACT W

Lekki i wytrzymały kask o wąskim profilu z systemem dopasowania Sphere Fit Auto.

ART. NR

326751 dusky rose*
326741 black*
326701 white*

ROZMIARY

XS/S 52-55 cm
M/L 56-59 cm

WŁAŚCIWOŚCI

- Technologia Hardshell•360° Microshell
- Wentylacja termiczna•Microfur•Wewnętrzna czapeczka•Sphere Fit Auto
- Osłona szyi•EN 1077: 2007 Class B

REK. CENA DETAL 390 zł



V-SERIES

Lekkie i przystępne cenowo kaski do jazdy w snowparku, po trasach i w terenie. Oferują nowoczesny kształt, regulowaną wentylację, zdejmowane nauszники i osłonę szyi podnoszącą funkcjonalność w różnych warunkach pogodowych.



VICO MIPS

Lekki, modny kask z regulowaną wentylacją i technologią MIPS w przystępnej cenie. Odpinane nauszniki i osłona szyi.



ART. NR
324521 black*

WŁAŚCIWOŚCI

•Technologia In-Mold•MIPS•Wentylacja termiczna•Efekt Venturi•Nauszniki z Microfour•Microfleece•Wewnętrzna czapeczka•Head 3D Fit•Odpinana osłona szyi•EN 1077: 2007 Class B

ROZMIARY

XS/S 52-55 cm
M/L 56-59 cm
XL/XXL 60-63 cm

REK. CENA DETAL 550 zł



VARIUS

Lekki, modny kask z regulowaną wentylacją w przystępnej cenie. Odpinane nauszniki i osłona szyi.

ART. NR
324320 black*

WŁAŚCIWOŚCI

•Technologia In-Mold•Regulowana wentylacja•Active Bottom Edge•Efekt Venturi•Microfur•Wewnętrzna czapeczka•Head 3D Fit•Odpinana osłona szyi•EN 1077: 2007 Class B

ROZMIARY

XS/S 52-55 cm
M/L 56-59 cm
XL/XXL 60-63 cm

REK. CENA DETAL 480 zł



VICO

Lekki, modny kask z regulowaną wentylacją w przystępnej cenie. Odpinane nauszniki i osłona szyi.

ART. NR
324561 anthracite*
324551 black*

WŁAŚCIWOŚCI

•Technologia In-Mold•Wentylacja termiczna•Efekt Venturi•Nauszniki z Microfour•Microfleece•Wewnętrzna czapeczka•Head 3D Fit•Odpinana osłona szyi•EN 1077: 2007 Class B

ROZMIARY

XS/S 52-55 cm
M/L 56-59 cm
XL/XXL 60-63 cm

REK. CENA DETAL 430 zł



VANDA

Damski, lekki, modny kask z regulowaną wentylacją w przystępnej cenie. Odpinane nauszniki i osłona szyi.

ART. NR
325320 white*

WŁAŚCIWOŚCI

•Technologia In-Mold•Regulowana wentylacja•Active Bottom Edge•Efekt Venturi•Microfur•Wewnętrzna czapeczka•Head 3D Fit•Odpinana osłona szyi•EN 1077: 2007 Class B

ROZMIARY

XS/S 52-55 cm
M/L 56-59 cm

REK. CENA DETAL 480 zł



VALERY

Damski, lekki, modny kask z regulowaną wentylacją w przystępnej cenie. Odpinane nauszniki i osłona szyi.

ART. NR
325560 white*
325571 black*

WŁAŚCIWOŚCI

•Technologia In-Mold•Wentylacja termiczna•Efekt Venturi•Nauszniki z Microfour•Microfleece•Wewnętrzna czapeczka•Head 3D Fit•Odpinana osłona szyi•EN 1077: 2007 Class B

ROZMIARY

XS/S 52-55 cm
M/L 56-59 cm

REK. CENA DETAL 430 zł



SERIA JUNIOR

Na nikim nie zależy nam tak bardzo, jak na najmłodszym pokoleniu. Nasza juniorska linia zapewni wszystko, czego potrzebują młodzi wielbiciele sportów zimowych – najwyższą ochronę, doskonałą wentylację, łatwe i precyzyjne dopasowanie oraz kolorowe wzornictwo i doskonałą widoczność tak ważne dla najmłodszych.

TAYLOR

Kask dla młodzieży - bezpieczny i zaawansowany technologicznie.

ART. NR	NOWOŚĆ	WŁAŚCIWOŚCI
328212 blue 328222 pink		•Technologia Hardshell•Wentylacja termiczna•Microfleece•Dziecięca wewnętrzna czapeczka•HEAD 2D FIT•EN 1077: 2007 Class B
ROZMIARY		REK. CENA DETAL
XXS 48-51 cm XS/S 52-55 cm M/L 56-59 cm		380 zł



JUNIOR

MOJO VISOR MIPS

Kask dla dzieci z wbudowaną szybą zapewniający idealne pole widzenia i ochronę.



ART. NR	NOWOŚĆ	WŁAŚCIWOŚCI
328022 black		•Technologia In-Mold•Wbudowana szybą •MIPS•Wentylacja termiczna •Microfleece•Dziecięca wewnętrzna czapeczka•HEAD 2D FIT•UV400 & Anti Fog•Komfortowa pianka•Dostępna dodatkowa szybą•W zestawie worek na kask•EN 1077: 2007 Class B
ROZMIARY		REK. CENA DETAL
XXS 47-51 cm XS/S 52-56 cm		600 zł
SZYBA		
•Silver: S2, VLT 20%		



MOJO VISOR

Kask dla dzieci z wbudowaną szybą zapewniający idealne pole widzenia i ochronę.

ART. NR	NOWOŚĆ	WŁAŚCIWOŚCI
328152 razzle 328142 black		•Technologia In-Mold•Wbudowana szybą •Wentylacja termiczna•Microfleece•Dziecięca wewnętrzna czapeczka•HEAD 2D FIT•UV400 & Anti Fog•Komfortowa pianka•Dostępna dodatkowa szybą•W zestawie worek na kask•EN 1077: 2007 Class B
ROZMIARY		REK. CENA DETAL
XXS 47-51 cm XS/S 52-56 cm		450 zł
SZYBA		
•Silver: S2, VLT 20%		



MAJA VISOR

Dziewięcący kask z wbudowaną szybą oferujący doskonałą widoczność i wysoką ochronę.

ART. NR	NOWOŚĆ	WŁAŚCIWOŚCI
328182 pink 328172 white		•Technologia In-Mold•Wbudowana szybą •Wentylacja termiczna•Microfleece •Dziecięca wewnętrzna czapeczka•HEAD 2D FIT•UV400 & Anti Fog•Komfortowa pianka•Dostępna dodatkowa szybą •W zestawie worek na kask•EN 1077: 2007 Class B
ROZMIARY		REK. CENA DETAL
XXS 47-51 cm XS/S 52-56 cm		450 zł
SZYBA		
•Silver: S2, VLT 20%		



JUNIOR

MOJO

Wyjątkowy kask, tak jak jego starsi bracia zapewniający ochronę i komfort.

ART. NR	NOWOŚĆ	WŁAŚCIWOŚCI
328642 lime		•Technologia In-Mold•Wentylacja termiczna•Microfleece•Dziecięca wewnętrzna czapeczka•HEAD 2D FIT•EN 1077: 2007 Class B
328632 razzle		
328622 black		

ROZMIARY	REK. CENA DETAL	270 zł
XXS 47-51 cm		
XS/S 52-56 cm		



MAJA

Kask dla dziewczynek zapewniający ochronę i komfort.

ART. NR	NOWOŚĆ	WŁAŚCIWOŚCI
328722 white		•Technologia In-Mold•HEAD 2D FIT•Dziecięca wewnętrzna czapeczka•Microfleece
328732 pink		•EN 1077: 2007 Class B•Wentylacja termiczna

ROZMIARY	REK. CENA DETAL	270 zł
XXS 47-51 cm		
XS/S 52-56 cm		



NARTY

WIĄZANIA

BUTY

KASKI

GOGLE

AKCESORIA

SNOWBOARD

ODZIEŻ



**WYRAŹNIEJ
LEPIEJ
EKOLOGICZNIEJ**



RACE | MAGNIFY | HORIZON 2.0 | CONTEX | F-LYT | SOLAR | JUNIOR

CHASING — BETTER

GOGLE

Ceny detaliczne wskazane w niniejszym katalogu są wyłącznie cenami rekomendowanymi i stanowią jedynie sugestie dla dystrybutorów. Ich ostateczna wysokość może ulec zmianie i zależy wyłącznie od danego dystrybutora oraz warunków konkurencji, w których on działa.
HEAD podając ceny rekomendowane nie wpływa na kształtowanie polityki cenowej dystrybutorów.

HEAD
.COM

5K TECHNOLOGIA SZYB

KRYSTALICZNA WIDOCZNOŚĆ.

Technologia szyb 5k bazuje na koncepcji filtrowania widzialnego swiatla docierajacego do oczu w celu optymalizacji postrzegania koloru i kontrastu. W zalezności od przeznaczenia danych szyb, sposob filtrowania jest różny, co ma odbicie w krzywej transmisji. Najwazniejszym czynnikiem okreslajacym charakterystyke szyb jest ich zabarwienie. Formula zabarwienia jest kluczowym atutem naszej marki i nosi nazwe 5k.



- WZMOCNIONE KOLORY
- WYSOKI KONTRAST
- LEPSZA KONCENTRACJA
- NA WSZYSTKIE WARUNKI POGODOWE


PRZEGLĄD MODELI 5K

Nowa technologia szyb 5K została opracowana, aby poprawić widoczność w górach. Podnosi kontrast i wzmacnia intensywność kolorów poprzez filtrowanie określonych długości fal spektrum widzialnego, zapewniając lepszą widoczność detali i większe bezpieczeństwo na śniegu. Technologię szyb 5K oferują wiele modeli gogli z naszej kolekcji, a także kaski ze zintegrowaną szybą RADAR i RACHEL.



SENTINEL

Gogle SENTINEL opracowane zostały z myślą o szybkiej jeździe. Ich szyby można wymienić w kilka sekund dzięki magnetycznemu systemowi wymiany szyb.



MAGNIFY

Najpopularniejszy model w naszej kolekcji w nowej, odświeżonej wersji. Wyposażony w system szybkiej wymiany szyb.



HORIZON 2.0

Nowe gogle CONTEX PRO spełniają wszystkie oczekiwania w zakresie właściwości, funkcjonalności i designu. Podwójne laminowane szyby zwiększają pole widzenia o 15%.



CONTEX PRO

Wyróżnione nagrodami kaski z całkowicie zintegrowaną szybą łączące zalety jazdy w goglach i klasycznym kasku z ruchomą szybą.

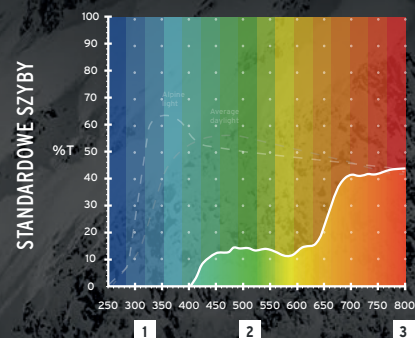


RADAR & RACHEL

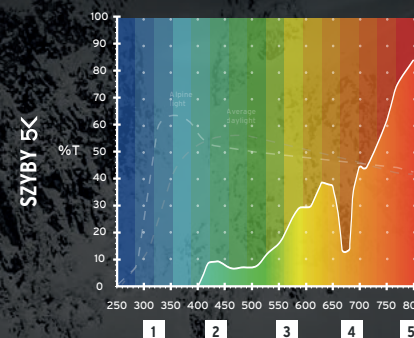
Wyróżnione nagrodami kaski z całkowicie zintegrowaną szybą łączące zalety jazdy w goglach i klasycznym kasku z ruchomą szybą.

JAK DZIAŁA TECHNOLOGIA SZYB 5K?

Formułę 5k opracowaliśmy w celu zwiększenia kontrastu, wzmocnienia kolorów i zapobiegania zmęczeniu oczu. Poniższa krzywa transmisji ukazuje, które obszary spektrum widzialnego światła zostały ograniczone, a które uwydatnione, aby osiągnąć ten cel.



- 1 promieniowanie UV zostaje zablokowane
- 2 krótkie fale światła (jasne światło) zostają ograniczone
- 3 obszar długich fal światła zostaje uwydatniony - większy kontrast



- 1 promieniowanie UV zostaje zablokowane
- 2 krótkie fale światła (jasne światło) zostają ograniczone, przy czym niewielki punkt szczytowy gwarantuje wystarczającą jasność
- 3 fale światła średniej długości zostają uwydatnione, co zapewnia wiernie, wyraziste odwzorowanie kolorów
- 4 załamanie zwiększające kontrast
- 5 obszar długich fal światła zostaje uwydatniony - większy kontrast

JAKIE SZYBY NA JAKIE WARUNKI?

Najwazniejszym czynnikiem okreslajacym charakterystyke szyb jest ich zabarwienie. W zalezności od formuly zabarwienia wlasciwosci filtrowania mozna zoptymalizowac, skupiac sie tylko na konkretnych dlugosciach fal widzanego swiatla, aby uzyskac optymalna jasność, kontrast i natężenie kolorów.

	SZYBY BAZOWE	KATEGORIA S3	KATEGORIA S2	KATEGORIA S1
RED		5K GOLD 5K BLUE		
VIOLET		5K POLA	5K RED 5K CHROME	
LIGHT ROSE		5K PHOTO		5K PHOTO

GOGLE

Nasza kolekcja gogli jest odbiciem bogatej oferty HEAD w segmencie sportów zimowych – odpowiada zarówno potrzebom zawodowców, jak i weekendowych amatorów aktywnego wypoczynku, od narciarzy po snowboardzistów. Opracowując poszczególne linie, bierzemy pod uwagę różnorodne wymogi w zakresie funkcjonalności, formy i stylu, czego wynikiem są wyróżnione nagrodami produkty gwarantujące jak najlepsze wrażenia z każdej aktywności w górach.

RACE

Opracowana wspólnie i obdarzona zaufaniem przez wielu czołowych zawodników Pucharu Świata. Ta linia dopasowuje się do specyfiki wymagań zawodów narciarskich. Oferuje szeroką gamę zapasowych szyb dostosowujących się do zmieniających się warunków pogodowych. Zapasowa szyba jest w każdym zestawie gogli z tej serii.

NAJWAŻNIEJSZE CECHY

- > zoptymalizowane pod kątem zawodów
- > nieograniczone pole widzenia
- > szeroka gama dodatkowych szyb dla zawodników dostępnych w zestawach lub osobno



CONTEX

Linia CONTEX spełnia wszystkie oczekiwania w zakresie właściwości, funkcjonalności i designu. W zależności od modelu gogle wyróżnia 5K – naszą nową technologią szyb zwiększającą kontrast i wyrazistość kolorów – oraz podwójne, laminowane szyby zwiększające pole widzenia o 15%.

NAJWAŻNIEJSZE CECHY

- > laminowane podwójne szyby (tylko modele PRO)
- > nowoczesny design
- > dostępna w dwóch rozmiarach M i L

NOWOŚĆ > opcja szyby fotochromatycznej > limitowany design SHAPE



MAGNIFY

To nowoczesne i funkcjonalne gogle w efektownym stylu. Nowatorskim rozwiązaniem jest magnetyczny system wymiany szyb – najprostszy i najszybszy sposób wymiany szyb na stoku, kiedy zmieniają się warunki pogodowe. Podwójne szyby sferyczne zapewniają nieograniczone pole widzenia, a technologia 5K podnosi kontrast.

NAJWAŻNIEJSZE CECHY

- > magnetyczny system wymiany szyb
- > odważny design
- > OTG - Over The Glasses

NOWOŚĆ > limitowany design SUPERSHAPE



SOLAR

SOLAR to rewolucja w goglach narciarskich, która zdobyła nagrodę ISPO WINNER. Smukłe, zgrabne, lekkie o bezoprawkowym designie. Pianka przylegająca do twarzy jest bezpośrednio przymocowana do sferycznej, podwójnej szyby, tworząc idealne gogle dla dbających o wygląd narciarzy.

NAJWAŻNIEJSZE CECHY

- > zdobywca nagrody ISPO
- > duży i bezoprawkowy design
- > dostępne w dwóch rozmiarach, M i L

NOWOŚĆ > nowa konstrukcja



HORIZON 2.0

Najpopularniejszy model z naszej linii został opracowany wspólnie z naszymi zawodnikami race i freestyle i otrzymał nowy, nowoczesny lifting. Zapewnia najwyższy komfort, niezrównaną ochronę wzroku, funkcjonalność i supernowoczesny styl. Wszystkie modele są wyposażone w technologię szyb 5K, która zwiększa kontrast i wyrazistość kolorów.

NAJWAŻNIEJSZE CECHY

- > system szybkiej wymiany szyb
- > ponadczasowy design
- > szyby cylindryczne



JUNIOR

Wygodna, dopasowanie do kasku i maksymalna ochrona – oto cechy naszych gogli z juniorskiej serii. Wszystkie modele odpowiadają potrzebom młodych narciarzy oraz oferują fantastyczną ochronę przed promieniowaniem UV i parowaniem. Jeśli dodamy do tego wygodną piankę dopasowującą się do konturów twarzy, otrzymujemy dziecięcą ochronę oczu na najwyższym poziomie.

NAJWAŻNIEJSZE CECHY

- > kształty i rozmiary dostosowane do potrzeb juniorów
- > protective frame design
- > ochrona UV 400

NOWOŚĆ > Modele STREAM FMR



SERIA RACE

Opracowana wspólnie i obdarzona zaufaniem przez wielu czołowych zawodników Pucharu Świata. Ta linia dopasowuje się do specyfiki wymagań zawodów narciarskich. Oferuje szeroką gamę zapasowych szyb dostosowujących się do zmieniających się warunków pogodowych. Zapasowa szyba jest w każdym zestawie gogli z tej serii.



SENTINEL 5K + SPARE LENS

5K

Gogle racingowe wyposażone w rewolucyjną technologię szyb 5K i zapewniające szerokie pole widzenia. Możliwość regulowania pianki wokół twarzy.

ART. NR

390011 gold/white*

WŁAŚCIWOŚCI

•Podwójne szyby sferyczne•UV400 & Anti Fog•Szyby 5K•Szerokie pole widzenia•Pianka o potrójnej gęstości•System szybkiej wymiany szyb•Opakowanie EVA w zestawie•Dodatkowa pianka wokół twarzy•Zabezpieczenie przed wiatrem•Dodatkowa szyba w zestawie

SZYBA 5K gold: S3, VLT 15%

DODATKOWA

SZYBA Orange: S1, VLT 57%

REK. CENA DETAL

700 zł



SENTINEL + SPARE LENS

Gogle racingowe zapewniające szerokie pole widzenia. Możliwość regulowania pianki wokół twarzy. Dodatkowa szyba w zestawie.

ART. NR

390070 razzle*

390050 black*

WŁAŚCIWOŚCI

•Podwójne szyby sferyczne•UV400 & Anti Fog•Szerokie pole widzenia•Pianka o potrójnej gęstości•System szybkiej wymiany szyb•Opakowanie EVA w zestawie•Dodatkowa pianka wokół twarzy•Zabezpieczenie przed wiatrem•Dodatkowa szyba w zestawie

SZYBA Brown: S2, VLT 18%

DODATKOWA

SZYBA Orange: S1, VLT 57%

REK. CENA DETAL

650 zł



RACE

HORIZON 5K RACE + SPARE LENS

5K

Racingowe gogle z cylindrycznymi szymbami oferujące rewolucyjną technologię szyb 5K. Dodatkowa szyba w zestawie na zmieniające się warunki pogodowe. Zaufali im zawodnicy Worldcup Rebels.

ART. NR

390111 gold/white*

WŁAŚCIWOŚCI

•Podwójne szyby cylindryczne•UV400 & Anti Fog•Szyby 5K•Szerokie pole widzenia•Pianka o potrójnej gęstości•Venting foam•System szybkiej wymiany szyb•Opakowanie EVA w zestawie•Dodatkowa szyba w zestawie

SZYBA 5K gold: S3, VLT 15%

DODATKOWA

SZYBA Orange: S1, VLT 57%

REK. CENA DETAL

600 zł



HORIZON RACE + SPARE LENS

Racingowe gogle z cylindrycznymi szymbami z ekstremalnie szerokim polem widzenia i dodatkową szymbą w zestawie. Zaufali im zawodnicy Worldcup Rebels.

ART. NR

390059 black*

WŁAŚCIWOŚCI

•Podwójne szyby cylindryczne•UV400 & Anti Fog•Szerokie pole widzenia•Pianka o potrójnej gęstości•Venting foam•System szybkiej wymiany szyb•Dodatkowa szyba w zestawie•Opakowanie EVA w zestawie

SZYBA Brown: S2, VLT 18%

DODATKOWA

SZYBA Orange: S1, VLT 57%

REK. CENA DETAL

550 zł



CONTEX PRO 5K RACE + SPARE LENS

5K

Nowe racingowe gogle z laminowanymi podwójnymi szymbami oferujące technologię szyb 5K. Dostępne w dwóch rozmiarach.

ART. NR

390161 chrome/black*

390171 chrome/white*

WŁAŚCIWOŚCI

•Szyby sferyczne•Laminowane podwójne szyby•UV400 & Anti Fog•Szyby 5K•Szerokie pole widzenia•Pianka o potrójnej gęstości•Venting foam•Wymienne szyby•Opakowanie EVA w zestawie•Dodatkowa szyba w zestawie

SZYBA 5K chrome: S2, VLT 23%

DODATKOWA

SZYBA Orange: S1, VLT 57%

REK. CENA DETAL

500 zł





SERIA MAGNIFY

Seria MAGNIFY to nowoczesne i funkcjonalne gogle w efektownym stylu. Nowatorskim rozwiązaniem jest magnetyczny system wymiany szyb - najprostszy i najszybszy sposób wymiany szyb na stoku, kiedy zmieniają się warunki pogodowe. Podwójne szyby sferyczne zapewniają nieograniczone pole widzenia, a technologia 5K podnosi kontrast.

MAGNIFY

MAGNIFY 5K + SPARE LENS

Gogle HEAD z magnetycznym systemem wymiany szyb oferujące rewolucyjną technologię szyb 5K.

5K



ART. NR

390711 gold/white*
390721 blue/orange*
390741 red/melange*

WŁAŚCIWOŚCI

•Podwójne szyby sferyczne•UV400 & Anti Fog•Szyby 5K•Szerokie pole widzenia•Pianka o potrójnej gęstości•Venting foam•Opakowanie EVA w zestawie•Magnetyczny system wymiany szyb•OTG - Over The Glasses•Zabezpieczenie przed wiatrem•Dodatkowa szyba w zestawie
SZYBA 5K gold: S3, VLT 15%
5K blue: S3, VLT 17%
5K red: S2, VLT 28%

DODATKOWA

SZYBA Orange: S1, VLT 57%

REK. CENA DETAL

650 zł



MAGNIFY 5K PHOTO

Gogle HEAD z magnetycznym systemem wymiany szyb wyposażone w szyby fotochromatyczne w technologii podnoszącej kontrast.

5K



ART. NR

390511 green/black*

WŁAŚCIWOŚCI

•Podwójne szyby sferyczne•UV400 & Anti Fog•Szyby 5K•Szyby fotochromatyczne•Szerokie pole widzenia•Pianka o potrójnej gęstości•Venting foam•Opakowanie EVA w zestawie•Magnetyczny system wymiany szyb•OTG - Over The Glasses•Zabezpieczenie przed wiatrem
SZYBA 5K photo green: S1 - S3, VLT 43 - 11%

REK. CENA DETAL

1 000 zł

MAGNIFY 5K + SPARE LENS - EDYCJA LIMITOWANA

Gogle HEAD z magnetycznym systemem wymiany szyb oferujące rewolucyjną technologię szyb 5K. Design limitowanej edycji.

5K



ART. NR

390822 chrome/SHAPE
390811 blue/KORE*
390831 gold/WCR*

WŁAŚCIWOŚCI

•Podwójne szyby sferyczne•UV400 & Anti Fog•Szyby 5K•Szerokie pole widzenia•Pianka o potrójnej gęstości•Venting foam•Opakowanie EVA w zestawie•Magnetyczny system wymiany szyb•OTG - Over The Glasses•Zabezpieczenie przed wiatrem•Dodatkowa szyba w zestawie
SZYBA 5K chrome: S3, VLT 23%
5K blue: S3, VLT 17%
5K gold: S2, VLT 15%

DODATKOWA

SZYBA Orange: S1, VLT 57%

REK. CENA DETAL

650 zł



MAGNIFY 5K POLA

Gogle HEAD z magnetycznym systemem wymiany szyb oferujące rewolucyjną technologię szyb 5K.

5K



ART. NR

390551 violet/black*


WŁAŚCIWOŚCI

•Podwójne szyby sferyczne•UV400 & Anti Fog•Szyby 5K•Szyby z polaryzacją•Szerokie pole widzenia•Pianka o potrójnej gęstości•Venting foam•Opakowanie EVA w zestawie•Magnetyczny system wymiany szyb•OTG - Over The Glasses•Zabezpieczenie przed wiatrem
SZYBA 5K pola violet: S3, VLT 14%

REK. CENA DETAL

900 zł

TECHBOX



MAGNETYCZNY SYSTEM WYMIANY SZYB

Magnetyczny system wymiany szyb umożliwia wygodną zmianę w kilka sekund. Automatycznie blokuje szybę w odpowiedniej pozycji, dzięki czemu bez problemu możesz dostosować się do panujących warunków pogodowych.

OTG - OVER THE GLASSES

Powiększona przestrzeń wewnątrz gogli umożliwia założenie okularów optycznych. Przylegająca do twarzy pianka jest formowalna po bokach, aby zapewnić miejsce na zauszniki.

ZOPTYMALIZOWANE PRZYCZEPNE PASKI

Paski posiadają specjalne mocowanie do ramki i są poprowadzone przez szyby. Zapewniają to idealne przyleganie gogli do twarzy i precyzyjne dopasowanie do kasku.

SERIA HORIZON 2.0

Najpopularniejszy model z naszej linii został opracowany wspólnie z naszymi zawodnikami race i freestyle i otrzymał nowy, nowoczesny lifting. Zapewnia najwyższy komfort, niezrównaną ochronę wzroku, funkcjonalność i supernowoczesny styl. Wszystkie modele są wyposażone w technologię szyb 5K, która zwiększa kontrast i wyrazistość kolorów.



HORIZON 2.0 5K PHOTO

Ponadczasowe gogle o nowoczesnym designie wyposażone w szyby fotochromatyczne w technologii podnoszącej kontrast.

5K

ART. NR

391111 green/black*

WŁAŚCIWOŚCI

•Podwójne szyby cylindryczne•UV400 & Anti Fog•Szyby 5K•Szyby fotochromatyczne•Szerokie pole widzenia•Pianka o potrójnej gęstości•Venting foam•System szybkiej wymiany szyb•Opakowanie EVA w zestawie

SZYBA 5K photo green: S1 - S3,
VLT 43% - 11%

REK. CENA DETAL 820 zł



HORIZON 2.0 5K POLA

Ponadczasowe gogle o nowoczesnym designie wyposażone w polaryzowane szyby w technologii podnoszącej kontrast.

5K

ART. NR

391121 violet/black*

WŁAŚCIWOŚCI

•Podwójne szyby cylindryczne•UV400 & Anti Fog•Szyby 5K•Szyby z polaryzacją•Szerokie pole widzenia•Pianka o potrójnej gęstości•Venting foam•System szybkiej wymiany szyb•Opakowanie EVA w zestawie

SZYBA 5K pola violet: S3, VLT 14%

REK. CENA DETAL 720 zł



HORIZON 2.0 5K + SPARE LENS

Gogle oferujące technologię podnoszącą kontrast, wybierane przez sportowców z ekipy HEAD. W zestawie wymienne szyby na pochmurną pogodę.

5K

ART. NR

391221 blue/black*

391211 gold/white*

WŁAŚCIWOŚCI

•Podwójne szyby cylindryczne•UV400 & Anti Fog•Szyby 5K•Szerokie pole widzenia•Pianka o potrójnej gęstości•Venting foam•System szybkiej wymiany szyb•Opakowanie EVA w zestawie•Dodatkowa szyba w zestawie

SZYBA 5K blue: S3, VLT 17%

5K gold: S3, VLT 15%

DODATKOWA

SZYBA Orange: S1, VLT 57%

REK. CENA DETAL 520 zł



HORIZON 2.0 5K

Gogle wyposażone w podnoszącą kontrast technologię szyb 5K. Model wybierany przez sportowców z ekipy HEAD.

5K

ART. NR

391331 gold/WCR*

391321 red/melange*

391311 chrome/white*

WŁAŚCIWOŚCI

•Podwójne szyby cylindryczne•UV400 & Anti Fog•Szyby 5K•Szerokie pole widzenia•Pianka o potrójnej gęstości•Venting foam•System szybkiej wymiany szyb•Opakowanie EVA w zestawie

SZYBA 5K gold: S3, VLT 15%

5K red: S2, VLT 28%

5K chrome: S2, VLT 23%

REK. CENA DETAL 420 zł



SERIA CONTEX

Linia CONTEX spełnia wszystkie oczekiwania w zakresie właściwości, funkcjonalności i designu. W zależności od modelu gogle wyróżnia 5K – naszą nową technologią szyb zwiększającą kontrast i wyrazistość kolorów - oraz podwójne, laminowane szczyby zwiększające pole widzenia o 15%. Każdy model w tej linii dostępny jest w rozmiarze M i L.



CONTEX PRO 5K

Nowe gogle z laminowanymi podwójnymi szczybami oferujące technologię szyb 5K.

ART. NR

392521 blue/orange*
392511 gold/black*
392531 chrome/grey*
392541 red/white*

WŁAŚCIWOŚCI

•Szyby sferyczne•Laminowane podwójne szczyby•UV400 & Anti Fog•Szyby 5K•Szerokie pole widzenia•Pianka o potrójnej gęstości•Venting foam•Wymienne szczyby•Worek w zestawie

SZYBA 5K blue: S3, VLT 17%
5K gold: S3, VLT 15%
5K chrome: S2, VLT 23%
5K red: S2, VLT 28%

REK. CENA DETAL 420 zł



CONTEX PRO 5K - EDYCJA LIMITOWANA

Nowe gogle z laminowanymi podwójnymi szczybami oferujące technologię szyb 5K. Design limitowanej edycji.

ART. NR

392622 blue/SHAPE
392611 red/KORE*
392631 chrome/WCR*

WŁAŚCIWOŚCI

•Szyby sferyczne•Laminowane podwójne szczyby•UV400 & Anti Fog•Szyby 5K•Szerokie pole widzenia•Pianka o potrójnej gęstości•Venting foam•Wymienne szczyby•Worek w zestawie

SZYBA 5K blue: S3, VLT 17%
5K red: S2, VLT 28%
5K chrome: S2, VLT 23%

REK. CENA DETAL 420 zł



*Carry Over - produkt identyczny jak w sezonie 2021/22

5K

5K

CONTEX

CONTEX PHOTO

Nowoczesne i stylowe gogle w przystępnej cenie.

ART. NR

392412 blue/black
392422 blue/WCR

NOWOŚĆ

WŁAŚCIWOŚCI

•Szyby fotochromatyczne•Podwójne szczyby sferyczne•UV400 & Anti Fog•FMR•Pianka o potrójnej gęstości•Venting foam•Wymienne szczyby•Worek w zestawie

SZYBA photo blue: S1 - S3,
VLT 54%-16%

REK. CENA DETAL 550 zł



CONTEX

Nowoczesne i stylowe gogle w przystępnej cenie.

ART. NR

392821 silver/turquoise*
392831 blue/white*
392841 green/grey*
392811 red/black*

WŁAŚCIWOŚCI


•Podwójne szczyby sferyczne•UV400 & Anti Fog•FMR•Pianka o potrójnej gęstości•Venting foam•Wymienne szczyby•Worek w zestawie

SZYBA FMR silver: S2, VLT 32%
FMR blue: S3, VLT 12%
FMR blue/green: S2, VLT 24%
FMR yellow/red: S2, VLT 32%

REK. CENA DETAL 290 zł



TECHBOX



LAMINOWANE PODWÓJNE SZYBY

Dzięki zespoleniu wewnętrznej i zewnętrznej szczyby w procesie laminowania pomiędzy szczybami nie ma pustej przestrzeni. Przekłada się to na zwiększenie pola widzenia o 15%. Specjalna powłoka zapobiegająca parowaniu zapewnia optymalną widoczność w każdych warunkach.



DYNAMICZNY SYSTEM WENTYLACJI

Ten system wentylacji umożliwia wnikanie powietrza do wnętrza gogli z trzech stron, tworząc strumień powietrza, który gwarantuje idealne warunki wewnątrz gogli.



WARSTWA SILIKONOWA

Warstwa silikonu zapewnia jeszcze lepszą przyczepność paska gogli do nakrycia głowy. Od kasków po czapki – silikon utrzymuje gogle na swoim miejscu.

F-LYT

PO PROSTU OSZAŁAMIAJĄCE.

Nowa linia gogli F-LYT skupia się na tym, co najważniejsze: świetnym wyglądzie, superlekkiej konstrukcji i atrakcyjnej cenie. Dzięki zastosowaniu nowych technologii i nowatorskiego designu oferuje jeszcze lepszą wentylację i ochronę przed parowaniem szyb. To gogle o efektownym wyglądzie wyposażone we wszystko, co potrzebne. Po co więc płacić więcej?



➤ WYJĄTKOWA LEKKOŚĆ

➤ NAJWYŻSZA OCHRONA ANTI FOG

➤ OCHRONA UV 400

➤ OSZAŁAMIAJĄCY DESIGN

➤ DOSTĘPNE W DWÓCH ROZMIARACH

M | L



F-LYT blue/black

394342
S3 | VLT 12%

F-LYT red/black

394322
S2 | VLT 28%

F-LYT lime/black

394352
S3 | VLT 17%

F-LYT green/black

394332
S2 | VLT 24%

F-LYT

F-LYT

Nowa linia gogli F-LYT skupia się na tym, co najważniejsze: świetnym wyglądzie, superlekkiej konstrukcji i atrakcyjnej cenie. To gogle o efektownym wyglądzie wyposażone we wszystko, co potrzebne. Po co więc płacić więcej?

ART. NR

394322 red/black
394332 green/black
394342 blue/black
394352 lime/black

NOWOŚĆ

WŁAŚCIWOŚCI

•Podwójne szyby sferyczne-UV400 & Anti Fog•FMR•Komfortowa pianka o podwójnej gęstości•Worek w zestawie

SZYBA	FMR red: S2, VLT 28%
	FMR green: S2, VLT 24%
	FMR blue: S3, VLT 12%
	FMR lime: S3, VLT 17%

REK. CENA DETAL

250 zł



F-LYT

Nowa linia gogli F-LYT skupia się na tym, co najważniejsze: świetnym wyglądzie, superlekkiej konstrukcji i atrakcyjnej cenie. To gogle o efektownym wyglądzie wyposażone we wszystko, co potrzebne. Po co więc płacić więcej?

ART. NR

394372 red/black

NOWOŚĆ

WŁAŚCIWOŚCI

•Podwójne szyby sferyczne-UV400 & Anti Fog•Komfortowa pianka o podwójnej gęstości•Worek w zestawie

SZYBA	Red: S1, VLT 45%
-------	------------------

REK. CENA DETAL

250 zł



F-LYT PACK

Zapakowany zestaw dziesięciu modeli gogli F-LYT do wystawienia na ladzie. Obejmuje gogle w pięciu wersjach kolorystycznych o różnych szybach. Wszystkie modele są dostępne w rozmiarach M i L.

ART. NR

394632

NOWOŚĆ

REK. CENA DETAL

2 500 zł



SERIA SOLAR

Seria SOLAR to rewolucja w goglach narciarskich, która zdobyła nagrodę ISPO WINNER. Smukłe, zgrabne, lekkie o bezproblemowym designie. Pianka przylegająca do twarzy jest bezpośrednio przymocowana do sferycznej, podwójnej szyby, tworząc idealne gogle dla dbających o wygląd narciarzy.



SOLAR FMR

Wyjątkowo niedrogie, nagrodzone gogle wyposażone we wszystko czego potrzebujesz.

ART. NR

394417 FMR lime*
394427 FMR blue*
394437 FMR red*
394468 FMR green*

WŁAŚCIWOŚCI

•Podwójne szyby sferyczne•UV400 & Anti Fog•FMR•Komfortowa pianka•Worek w zestawie

SZYBA	FMR lime: S3, VLT 17%
	FMR blue: S3, VLT 12%
	FMR red: S2, VLT 28%
	FMR green: S3, VLT 11%

REK. CENA DETAL	200 zł
------------------------	--------



SOLAR FMR PACK

Zapakowany zestaw ośmiu modeli gogli SOLAR FMR do wystawienia na ladzie. Obejmuje gogle w czterech wersjach kolorystycznych, a każdy model jest dostępny w dwóch rozmiarach, M oraz L.

ART. NR

394608*

REK. CENA DETAL	1600 zł
------------------------	---------



SERIA JUNIOR

Wygoda, dopasowanie do kasku i maksymalna ochrona - oto cechy naszych gogli z juniorskiej serii. Wszystkie modele odpowiadają potrzebom młodych narciarzy oraz oferują fantastyczną ochronę przed promieniowaniem UV i parowaniem. Jeśli dodamy do tego wygodną piankę dopasowującą się do konturów twarzy, otrzymujemy dziecięcą ochronę oczu na najwyższym poziomie.

STREAM FMR

Podstawowy model gogli z doskonałą ochroną UV

ART. NR	NOWOŚĆ	WŁAŚCIWOŚCI
395262 silver/WCR		*Podwójne szyby cylindryczne•UV400 & Anti Fog•FMR•Venting foam•Wymienne szyby•Komfortowa pianka•Worek w zestawie
395242 red/black		
395252 red/purple		
SZYBA		FMR silver: S2, VLT 18%
		FMR red: S2, VLT 32%
REK. CENA DETAL		250 zł



STREAM

Podstawowy model gogli z doskonałą ochroną UV

ART. NR	WŁAŚCIWOŚCI	
395220 red/black*	*Podwójne szyby cylindryczne•UV400 & Anti Fog•Komfortowa pianka•Venting foam•Wymienne szyby•Worek w zestawie	
395230 red/pink*		
SZYBA		Red: S1, VLT 45%
REK. CENA DETAL		170 zł



*Carry Over - produkt identyczny jak w sezonie 2021/22

JUNIOR

NINJA

Kompatybilne z dziecięcymi kaskami gogle Ninja zapewniają maksimum ochrony.

ART. NR	WŁAŚCIWOŚCI	
395410 red/black*	*Szyby sferyczne•Podwójne poliwęglanowe szyby•UV400 & Anti Fog•Venting foam•Wymienne szyby•Komfortowa pianka•Worek w zestawie	
395420 red/yellow*		
395430 red/pink*		
SZYBA		Red: S1, VLT 45%



REK. CENA DETAL 130 zł

SOLAR JR

Juniorskie gogle wyposażone w nagradzane technologie i dopasowane do potrzeb młodych narciarzy.

ART. NR	WŁAŚCIWOŚCI	
395620 FMR blue*	*Podwójne szyby sferyczne•UV400 & Anti Fog•FMR•Komfortowa pianka•Worek w zestawie	
395610 FMR red*		
395630 red*		
SZYBA		FMR blue/green: S2, VLT 24%
		FMR yellow/red: S2, VLT 32%
		Red: S1, VLT 45%
REK. CENA DETAL		165 zł



SOLAR JR PACK

Zapakowany zestaw dziewięciu modeli gogli do wystawienia na ladzie. Obejmuje gogle kategorii S2 i S1 w różnych wersjach kolorystycznych.

ART. NR	REK. CENA DETAL
395710*	1 485 zł



PERFORMANCE | RACE | FREESKI | WOMEN | SNOWBOARD | TOURING

**BARDZIEJ WYTRZYMAŁE
LŹEJSZE
MOCNIEJSZE**



CHASING — BETTER

AKCESORIA

Ceny detaliczne wskazane w niniejszym katalogu są wyłącznie cenami rekomendowanymi i stanowią jedynie sugestię dla dystrybutorów. Ich ostateczna wysokość może ulec zmianie i zależy wyłącznie od danego dystrybutora oraz warunków konkurencji, w których on działa.
HEAD podając ceny rekomendowane nie wpływa na kształtowanie polityki cenowej dystrybutorów.

HEAD
.COM

BOOTBAG

ART. NR NOWOŚĆ
383072

WŁAŚCIWOŚCI

• Pokrowiec na jedną parę butów narciarskich • Dodatkowe miejsce na akcesoria lub kask • Wytrzymały materiał zewnętrzny

WYMIARY 40 x 40 x 25 cm
POJEMNOŚĆ 40 l
WAGA 520 g

REK. CENA DETAL 140 zł



BOOT BACKPACK

ART. NR NOWOŚĆ
383082

WŁAŚCIWOŚCI

• Wygodny do noszenia plecak na jedną parę butów • Dwie oddzielne przegrrody na buty i kask • Zintegrowany uchwyt

WYMIARY 42 x 41 x 25 cm
POJEMNOŚĆ 35 l
WAGA 570 g

REK. CENA DETAL 170 zł



BOOT CARRY ON

ART. NR
383092

WŁAŚCIWOŚCI

• Torba o prostokątnym kształcie na jedną parę butów narciarskich • Wewnętrzna przegroda z zamkiem • Chowane pasy ramienne umożliwiające noszenie torby jak plecak • Wyściełana przednia kieszeń na dokumenty • Wytrzymały materiał zewnętrzny

WYMIARY 50 x 36 x 12 cm
POJEMNOŚĆ 25 l
WAGA 670 g

REK. CENA DETAL 230 zł



SKIBAG

ART. NR NOWOŚĆ

383052 jedna para nart 175 cm
(wymiary 175 x 14 x 25 cm • pojemność 60 l • waga 730 g)
383902 jedna para nart 195 cm
(wymiary 195 x 14 x 25 cm • pojemność 65 l • waga 760 g)
383062 dwie pary nart 175 cm
(wymiary 175 x 14 x 28 cm • pojemność 70 l • waga 790 g)
383912 dwie pary nart 195 cm
(wymiary 195 x 14 x 28 cm • pojemność 72 l • waga 810 g)
383942 Short
(wymiary 160 x 14 x 25 cm • pojemność 50 l • waga 650 g)

WŁAŚCIWOŚCI

• Ochronny pokrowiec na narty • Dostępny w pięciu rozmiarach • Wygodny dostęp • Pasy kompresyjne • Wytrzymały materiał zewnętrzny

REK. CENA DETAL

SINGLE 230 zł
DOUBLE 280 zł
SHORT 200 zł



REBELS TRAVELBAG

ART. NR
383002

WŁAŚCIWOŚCI
•Duża torba z kółkami dla zawodowych narciarzy i podróżników •Stworzona we współpracy z zespołem HEAD Race •Rozkładana na dwie części •Pasy ściągające •Górne i przednie uchwyty •Teleskopowa rączka kompatybilna z pokrowcem na narty •Wytrzymały materiał zewnętrzny

WYMIARY 77 x 38 x 42 cm
POJEMNOŚĆ 120 l
WAGA 3940 g

REK. CENA DETAL 800 zł



REBELS RACING BACKPACK

ART. NR
383032 (duży)
383042 (mały)

WŁAŚCIWOŚCI
•Duży plecak dla zawodników i trenerów •Stworzony przy współpracy z Head Race Department •Podszyta miękkim materiałem kieszeń na kask/gogle, dwie duże kieszenie boczne •Uszytywniony tylny panel i wyściełane pasy ramienne •Wytrzymały materiał zewnętrzny

WYMIARY 53 x 65 x 35 cm (duży)
43 x 58 x 33 cm (mały)
POJEMNOŚĆ 95 l (duży)
60 l (mały)
WAGA 2430 g (duży)
1770 g (mały)

REK. CENA DETAL
DUŻY 480 zł
MAŁY 420 zł



REBELS BOOT CARRY ON

ART. NR
383921*

WŁAŚCIWOŚCI
•Torba o prostokątnym kształcie na jedną parę butów narciarskich •Stworzona przy współpracy z Head Race Department •Wewnętrzna przegroda z zamkiem •Chowane pasy ramienne umożliwiające noszenie torby jak plecak •Wyściełana przednia kieszeń na dokumenty •Wytrzymały materiał zewnętrzny

WYMIARY 50 x 36 x 12 cm
POJEMNOŚĆ 25 l
WAGA 700 g

REK. CENA DETAL 230 zł



REBELS BACKPACK

ART. NR
383012

WŁAŚCIWOŚCI
•System do transportu butów narciarskich po bokach •Podszyta miękkim materiałem kieszeń na gogle •Ergonomiczny panel tylny •Wygodne pasy ramienne i pas biodrowy •Wytrzymały materiał zewnętrzny

WYMIARY 33 x 55 x 23 cm
POJEMNOŚĆ 30 l
WAGA 1060 g

REK. CENA DETAL 370 zł



*Carry Over - produkt identyczny jak w sezonie 2021/22

REBELS SINGLE SKIBAG

ART. NR	
383951	180 cm*
383931	197 cm*

WŁAŚCIWOŚCI

• Pokrowiec na jedną parę nart • Wygodne pasy nośne • Pełne zamknięcie na zamek błyskawiczny, ułatwiające użytkowanie • Wytrzymały materiał zewnętrzny PU

WYMIARY	180 x 20 x 23 cm (180 cm)
	197,5 x 20 x 23 cm (197 cm)
POJEMNOŚĆ	60 l (180 cm)
	67 l (197 cm)
WAGA	730 g (180 cm)
	860 g (197 cm)

REK. CENA DETAL 230 zł



REBELS DOUBLE SKIBAG

ART. NR	
383022	

WŁAŚCIWOŚCI

• Ochronny pokrowiec z kółkami na 2 pary nart • Stworzony przy współpracy z Head Race Department • Łatwo regulowane pasy kompresyjne • Wewnętrzne rękawy na kije • Wytrzymały materiał zewnętrzny

WYMIARY	203 x 18 x 28 cm
POJEMNOŚĆ	110 l
WAGA	2580 g

REK. CENA DETAL 580 zł



REBELS COACHES BACKPACK

ART. NR		NOWOŚĆ
383962		

WŁAŚCIWOŚCI

• Duży plecak dla zawodników i trenerów • Stworzony przy współpracy z HEAD Race Department • Wiele kieszonek i przegródek • Uszyty tylny panel i wyściełane pasy ramienne • Odpinane, składane krzeselko • Wytrzymały materiał zewnętrzny

WYMIARY	43 x 58 x 33 cm
POJEMNOŚĆ	72 l
WAGA	2790 g

REK. CENA DETAL 800 zł



HEATABLE BOOTBAG

ART. NR	
383192	

WŁAŚCIWOŚCI

• Plecak na buty z systemem podgrzewania • Komfortowe uchwyty oraz chowane pasy nośne • Wzmocniona przegroda na gogle i wiele przydatnych kieszeni na skarpetki, napoje, rękawiczki, ubrania • Regulowany uchwyt na kask

WYMIARY	43 x 25 x 58 cm
POJEMNOŚĆ	65 l
WAGA	4500 g

REK. CENA DETAL 1 000 zł



*Carry Over - produkt identyczny jak w sezonie 2021/22

KORE BACKPACK

ART. NR
383101*

WŁAŚCIWOŚCI

•Poziomy i ukośny system mocowania nart •Dedykowana przegroda na sprzęt lawinowy •Innowacyjny system mocowania kasku •Dostęp do przegrody głównej z góry i z tyłu •Kompatybilność z systemem nawadniania

DIMENSION 30 x 55 x 16 cm
POJEMNOŚĆ 30 l
WAGA 1080 g

REK. CENA DETAL 520 zł



KORE DOUBLE SKIBAG

ART. NR
383131*

WŁAŚCIWOŚCI

•Ochronny pokrowiec na kółkach na 2 pary nart •Zaprojektowany we współpracy z zespołem HEAD Freeride •Szerokie otwarcie ułatwiające włożenie szerszych nart z rockerem •Wewnętrzny rękaw na kije •Wytrzymały materiał zewnętrzny

WYMIARY 203 x 18 x 28 cm
POJEMNOŚĆ 85 l
WAGA 2630 g

REK. CENA DETAL 580 zł



KORE TRAVELBAG

ART. NR
383111*

WŁAŚCIWOŚCI

•Duża torba na kółkach dla zawodowych narciarzy i podróżników •Rozkładana na dwie części •Pasy ściągające •Górne i boczne uchwyty •Wytrzymały materiał zewnętrzny

WYMIARY 77 x 38 x 42 cm
POJEMNOŚĆ 120 l
WAGA 3880 g

REK. CENA DETAL 800 zł



KORE BOOTBAG

ART. NR
383141*

WŁAŚCIWOŚCI

•Torba na jedną parę butów narciarskich •Dry Feet System - otwierane na płasko boczne panele można wykorzystać do zakładania i zdejmowania butów •Wytrzymały materiał

WYMIARY 40 x 40 x 25 cm
POJEMNOŚĆ 30 l
WAGA 480 g

REK. CENA DETAL 140 zł



KORE SINGLE SKIBAG

ART. NR
383121*

WŁAŚCIWOŚCI

•Ochronny pokrowiec na jedną parę nart i kije •Zawijana góra umożliwiająca dopasowanie do długości nart •Regulowany pas na ramię umożliwiający optymalne rozmieszczenie ciężaru w zależności od długości nart •Rozpinany na całej długości - łatwy dostęp •Superwytrzymały materiał podstawy

WYMIARY 220 x 26 x 16 cm
POJEMNOŚĆ 65 l
WAGA 960 g

REK. CENA DETAL 300 zł



WOMEN BACKPACK

ART. NR
383181*

WŁAŚCIWOŚCI

•Bardzo lekka konstrukcja•Wygodne pasy naramienne oraz pas biodrowy•Regulowane pasy•Kieszenie boczne na butelkę wody i akcesoria

WYMIARY 30 x 50 x 21 cm
POJEMNOŚĆ 30 l
WAGA 570 g

REK. CENA DETAL 280 zł



WOMEN BOOTBAG

ART. NR
383171*

WŁAŚCIWOŚCI

•Torba na jedną parę butów narciarskich i akcesoria•Stylizowana na damską torebkę•Regulowane pasy umożliwiające noszenie torby jak plecak•Wyściełana rączka zapewniająca wygodę noszenia•Wytrzymały materiał zewnętrzny

WYMIARY 35 x 43 x 23 cm
POJEMNOŚĆ 30 l
WAGA 410 g

REK. CENA DETAL 190 zł



WOMEN SINGLE SKIBAG

ART. NR
383151*

WŁAŚCIWOŚCI

•Ochronny pokrowiec w modnym stylu na jedną parę nart i kije•Zawijana góra umożliwiająca dopasowanie do długości nart•Regulowany pas na ramię umożliwiający optymalne rozmieszczenie ciężaru w zależności od długości nart•Rozpinany na całej długości - łatwy dostęp•Superwytrzymały materiał podstawy

WYMIARY 195 x 26 x 16 cm
POJEMNOŚĆ 47.5 l
WAGA 860 g

REK. CENA DETAL 280 zł



COMMUTER BAG

ART. NR
374490*



WŁAŚCIWOŚCI

•Wodoodporny materiał nylonowy•Przegroda na laptopa 15" z łatwym dostępem z boku•Komfortowe wykończenia na szelkach i plecach•Wzmocnione dno

WYMIARY 31 x 15 x 51 cm
POJEMNOŚĆ 23 l

REK. CENA DETAL 430 zł





PRESTIGE CLOUD CARBON

ART. NR
381771 matte glossy carbon finish*

WŁAŚCIWOŚCI
•Cloud Carbon•Piankowa rączka Pistol•Wygodny wyściełany pasek•Talerzyk Mini UL Fix•Grot z węgla wolframu

SZCZEGÓŁY
ŚREDNICA 16 mm
DŁUGOŚĆ 110-135 cm

REK. CENA DETAL 480 zł

FRONTSIDE

ART. NR
381132 anthracite/yellow
381162 anthracite/green
381152 anthracite/red
381542 anthracite/blue
381552 anthracite/black

WŁAŚCIWOŚCI
•5083 Aluminium•Matowe wykończenie•Miękka, dwuwarstwowa rączka•Talerzyk Race o średnicy 50 mm•Stalowy grot

SZCZEGÓŁY
ŚREDNICA 18 mm
DŁUGOŚĆ 105-135 cm

REK. CENA DETAL 170 zł

MULTI

ART. NR
381812 brushed aluminum/black
381842 black/neon yellow
381852 black/black

WŁAŚCIWOŚCI
•5086 Aluminium•Rączka MOMA•Pasek automatyczny•Talerzyk race o średnicy 50 mm
•Stalowy grot

SZCZEGÓŁY
ŚREDNICA 18 mm
DŁUGOŚĆ 105-135 cm

REK. CENA DETAL 135 zł

MULTI POLE BOX

ART. NR
381892 Black/Black ; Neon Yellow/Black

WŁAŚCIWOŚCI
•30 par kijów MULTI wysylnych w etui do prezentacji•Dwa kolory i długości od 110 cm do 135 cm

SZCZEGÓŁY
ŚREDNICA 18 mm
DŁUGOŚĆ •Black/Black: 110 x 1, 115 x 3, 120 x 4, 125 x 4, 130 x 2, 135 x 1
•Neon Yellow/Black: 110 x 2, 115 x 3, 120 x 4, 125 x 4, 130 x 2

REK. CENA DETAL 3 800 zł

*Carry Over - produkt identyczny jak w sezonie 2021/22



WORLD CUP REBELS CARBON

ART. NR
381202 white/black

WŁAŚCIWOŚCI

• Zawodnicze kije World Cup z włókna węglowego • Gumowa rączka Race • Pasek Race • Talerzyk Mini Race • Grot z węgla wolframu

SZCZEGÓŁY

ŚREDNICA 12,3 mm
DŁUGOŚĆ 105-140 cm

REK. CENA DETAL 600 zł



WORLD CUP SG

ART. NR
381052 white/black/neon yellow

WŁAŚCIWOŚCI

• Gięte kije zawodnicze World Cup • Aluminium 7075 • Gumowa rączka Race • Pasek Race • Stożkowaty talerzyk DH/SG • Grot z węgla wolframu

SZCZEGÓŁY

ŚREDNICA 18 mm
DŁUGOŚĆ 110-135 cm

REK. CENA DETAL 340 zł



WORLD CUP SL

ART. NR
381072 white/black/neon yellow

WŁAŚCIWOŚCI

• Kije World Cup • Aluminium 7075 • Gumowa rączka Race • Pasek Race • Talerzyk Mini Race • Grot z węgla wolframu

SZCZEGÓŁY

ŚREDNICA 18 mm
DŁUGOŚĆ 110-140 cm

REK. CENA DETAL 300 zł



HEAD WORLD CUP SL PROTECTOR

ART. NR
381340 white/black*

WŁAŚCIWOŚCI

• Uniwersalny ochraniacz na kije HEAD • Kompatybilny z kijami juniorskimi i seniorskimi • W zestawie śruby do montażu • 2 ochraniacze/pokrowiec

SZCZEGÓŁY

DŁUGOŚĆ n/a

REK. CENA DETAL 220 zł



KORE BLACK YELLOW

ART. NR

381171 black/yellow*

381191 black/white*

WŁAŚCIWOŚCI

• Aluminium 7075 • Wykończenie matowo-błyszczące • Rączka Race z przedłużeniem G'Reptile • Talerzyk Vario Powder • Stalowy grot • Pasek Powder z łatwą regulacją

SZCZEGÓŁY

ŚREDNICA 18 mm

DŁUGOŚĆ 105-135 cm

REK. CENA DETAL

250 zł

KORE FREE TOUR

ART. NR

381101 black/white*

WŁAŚCIWOŚCI

• Aluminium 7075 • Rączka Lightning Duplo z górnym przedłużeniem • System blokowania Power Lock Aluminum • Talerzyk Vario Powder • Grot z węglika wolframu

SZCZEGÓŁY

ŚREDNICA 18/16 mm

DŁUGOŚĆ Regulowana od 105 cm do 140 cm

REK. CENA DETAL

400 zł



JOY

ART. NR

381651 silver/black*

381761 black/neon yellow*

WŁAŚCIWOŚCI

• Aluminium 7075 • Rączka HEAD Fatso 120 • Wyścielany pasek • Talerzyk Mini UL Fix • Stalowy grot

SZCZEGÓŁY

ŚREDNICA 16 mm

DŁUGOŚĆ 105-125 cm

REK. CENA DETAL

300 zł

JOY

ART. NR

381681 black/white*

381691 white/black*

WŁAŚCIWOŚCI

• 5086 Aluminium • Damska, miękka rączka SBS • Pasek automatyczny • Talerzyk Race • Stalowy grot

SZCZEGÓŁY

ŚREDNICA 16 mm

DŁUGOŚĆ 105-125 cm

REK. CENA DETAL

135 zł



WORLD CUP SG JR

ART. NR
381062 white/black/neon yellow

WŁAŚCIWOŚCI

• Gięte kije juniorskie World Cup • Aluminium 5083 • Gumowa juniorska rączka Race • Pasek Powder • Stożkowaty talerzyk DH/SG • Grot ze stali

SZCZEGÓŁY

ŚREDNICA 16 mm
DŁUGOŚĆ 90-110 cm

REK. CENA DETAL 220 zł



WORLD CUP SL JR

ART. NR
381082 white/black/neon yellow

WŁAŚCIWOŚCI

• Juniorskie kije World Cup • Aluminium 5083 • Gumowa juniorska rączka Race • Pasek Powder • Talerzyk Mini Race • Grot ze stali

SZCZEGÓŁY

ŚREDNICA 16 mm
DŁUGOŚĆ 90-110 cm

REK. CENA DETAL 200 zł



SUPERSHAPE TEAM

ART. NR
381961 white/black/neon yellow*

WŁAŚCIWOŚCI

• Aluminium 5083 • Dziecięca rączka • Klasyczny pasek • Talerzyk Mini Race • Grot ze stali

SZCZEGÓŁY

ŚREDNICA 14 mm
DŁUGOŚĆ 70-110 cm

REK. CENA DETAL 110 zł



SUPERSHAPE TEAM ADJUSTABLE

ART. NR
381971 white/black/neon yellow*

WŁAŚCIWOŚCI

• 5083 Aluminium • Regulowana długość • Dziecięca rączka • System blokowania ekspansji • Stalowy grot

SZCZEGÓŁY

ŚREDNICA 16/14 mm
DŁUGOŚĆ Regulowana od 85 cm do 110 cm

REK. CENA DETAL 160 zł



KORE TEAM

ART. NR
381391 black/neon yellow*

WŁAŚCIWOŚCI

• 5086 Aluminium • Dziecięca rączka • Automatyyczny pasek z klamerką • Talerzyk Alpine Race o średnicy 50 mm • Stalowy grot

SZCZEGÓŁY

ŚREDNICA 14 mm
DŁUGOŚĆ 80-105 cm

REK. CENA DETAL 110 zł



JOY GIRL

ART. NR
381641 blue/white*

WŁAŚCIWOŚCI

• 5086 Aluminium • Dziecięca rączka • Automatyyczny pasek z klamerką • Talerzyk Alpine Race o średnicy 50 mm • Stalowy grot

SZCZEGÓŁY

ŚREDNICA 14 mm
DŁUGOŚĆ 80-105 cm

REK. CENA DETAL 110 zł



CHASING — BETTER

SNOWBOARD

Ceny detaliczne wskazane w niniejszym katalogu są wyłącznie cenami rekomendowanymi i stanowią jedynie sugestię dla dystrybutorów. Ich ostateczna wysokość może ulec zmianie i zależy wyłącznie od danego dystrybutora oraz warunków konkurencji, w których on działa.
HEAD podając ceny rekomendowane nie wpływa na kształtowanie polityki cenowej dystrybutorów.

HEAD[®]
.COM

DESKI MĘSKIE

CRUISER

	ART. NR	NAZWA PRODUKTU	DŁUGOŚCI	WŁAŚCIWOŚCI	REK. CENA DETAL
	33000201 NOWOŚĆ	VOY SPLITBOARD SET	146/155/161	•LYT TECH•LYT Board Architecture•Ślizg spiekany•Hybrid Camber Pop•Long Directional•Flex 6 •W zestawie z fokami	3 600 zł
	330011	e-PULSE LYT*	146/155/161/168	•LYT TECH•EMC•HEXAGONAL CORE•Graphene•LYT Board Architecture EMC•Ślizg spiekany•Hybrid Camber Pop•Long Directional•Flex 8	2 700 zł
	330110	DAY LYT*	143/147/153/156/161	•LYT TECH•LYT Board Architecture w. Bamboo•Ślizg spiekany•Hybrid Camber Pop•Split ready•Flex 6 •Long directional	2 000 zł
	330151	POWERHOUSE LYT*	146/155/161/168	•LYT TECH•LYT Board Architecture•Ślizg spiekany•Hybrid Camber Pop•Long Directional•Flex 6	1 900 zł

ALL MOUNTAIN

	330021	e-INSTINCT LYT*	146/149/153/156/159/162	•LYT TECH•EMC•HEXAGONAL CORE•Graphene•LYT Board Architecture EMC w. Framewall•Ślizg spiekany•Hybrid Camber DCT•Twin Directional•Flex 8	2 500 zł
	330312	ANYTHING LYT	144/148/152/156/160/164	•LYT TECH•HEXAGONAL CORE•LYT Board Architecture w. Graphene•Ślizg wtlaczany•Hybrid Camber DCT 2.0•Flex 6•True Twin	1 650 zł
	330411	DAYMAKER LYT*	146/149/153/156/156W/159/159W/162/162W	•LYT TECH•HEXAGONAL CORE•LYT Board Architecture•Ślizg wtlaczany•Hybrid Camber DCT•Flex 5 •Twin directional	1 550 zł
	330431	DAYMAKER	146/149/153/156/156W/159/159W/162/162W	•Easy Board Architecture•Ślizg wtlaczany•Hybrid Camber DCT•Flex 5•Twin directional	1 450 zł

RECREATIONAL


	330311	ARCHITECT*	144/148/151/154/157/161	•Play Board Architecture•Ślizg spiekany•Hybrid Camber Pop•Flax Stringers•Flex 7•Twin directional	1 800 zł
	331621	TRUE 2.0*	148/151/154/157/159W/161/164W	•Hybrid Camber Pop•Easy Board Architecture•Ślizg wtlaczany•Flex 5 •Twin directional	1 400 zł
	331632	TRUE 2.0	148/151/154/157/159W/161/164W	•Hybrid Camber Pop•Easy Board Architecture•Ślizg wtlaczany•Flex 5 •Twin directional	1 400 zł
	333521	RUSH*	150/153/156/156W/159/159W/162/162W	•Easy Board Architecture•Ślizg wtlaczany•Flat Rocker•Flex 4 •True Twin	1 400 zł
	333532	RUSH	150/153/156/156W/159/159W/162/162W	•Easy Board Architecture•Ślizg wtlaczany•Flat Rocker•Flex 4 •True Twin	1 400 zł
	333531	TRANSIT	150/153/156/156W/159/159W/162/162W	•Easy Board Architecture•Ślizg wtlaczany•Rocker•Flex 4•True Twin	1 250 zł

DESKI DAMSKIE

	ART. NR	NAZWA PRODUKTU	DŁUGOŚCI	WŁAŚCIWOŚCI	REK. CENA DETAL
	330712	EVERYTHING LYT	136/140/144/148/152	•LYT TECH•HEXAGONAL CORE•LYT Board Architecture w. Graphene•Ślizg wtlaczany•Hybrid Camber DCT 2.0•Flex 6 •True Twin	1 650 zł
	330811	SHINE LYT*	138/142/146/149/153/156	•LYT TECH•HEXAGONAL CORE•LYT Board Architecture•Ślizg wtlaczany•Hybrid Camber DCT•Flex 5 •Twin directional	1 550 zł





	331811	PRIDE 2.0*	138/142/147/152	•Hybrid Camber Pop•Easy Board Architecture•Ślizg wtlaczany•Flex 4 •Twin directional	1 400 zł
					
	331822	PRIDE 2.0	138/142/147/152	•Hybrid Camber Pop•Easy Board Architecture•Ślizg wtlaczany•Flex 4 •Twin directional	1 400 zł
					
	333701	STELLA*	139/143/147/151	•Easy Board Architecture•Ślizg wtlaczany •Flat Rocker•Flex 3 •True Twin	1 400 zł
					
	333742	STELLA	139/143/147/151	•Easy Board Architecture•Ślizg wtlaczany •Flat Rocker•Flex 3 •True Twin	1 400 zł
					
	333731	FOUNTAIN	139/143/147/151	•Easy Board Architecture•Ślizg wtlaczany •Rocker•Flex 4 •True Twin	1 250 zł
					

DESKI JUNIOR





	ART. NR	NAZWA PRODUKTU	DŁUGOŚCI	WŁAŚCIWOŚCI	REK. CENA DETAL
	336330	DEFY YOUTH*	118/123/128/133/138/148/154	•Easy Board Architecture•Hybrid Camber Pop•Ślizg wtlaczany•Flex 3 •Twin directional	1 100 zł
					
	336620	ROWDY*	90/98/108/118/128/138	•Cap Board Architecture•Ślizg wtlaczany•Rocker •Flex 2•True Twin	800 zł
					
	336808	ROWDY KID *	70/80/90/100/110	•Cap Board Architecture•Ślizg wtlaczany•Rocker •Flex 2•True Twin •Leash w zestawie	720 zł
					



WIĄZANIA UNISEX





NX



	ART. NR	NAZWA PRODUKTU	ROZMIAR	WŁAŚCIWOŚCI	REK. CENA DETAL
	340109	NX six*	S•22.5 - 24.5 M•25.0 - 27.0 L•27.5 - 29.0 XL•29.5 - 31.5	•Auto Open Total•Całość wiązania pokryta pianką EVA•Wytłumienie podstawy wiązania Dual Density Dampiflex•Silikonowe miękkie wstawki w podstawie•Pasek górny Comformance•Pasek dolny Grip Tech•Power Highback•Flexmaster 3000•Flex 8	1 300 zł
	340510	NX four*	S•22.5 - 24.5 M•25.0 - 27.0 L•27.5 - 29.0 XL•29.5 - 31.5	•Auto Open Total•Całość wiązania pokryta pianką EVA•Wytłumienie podstawy wiązania Dampiflex•Pasek górny Comformance•Pasek dolny Grip Tech•Power Soft-back•Flex 6	1 000 zł
	341309	NX one black*	M•25.0 - 27.0 L•27.5 - 29.0 XL•29.5 - 31.5	•Auto Open Toe Strap•Pasek górny 3D Comfort•Pasek dolny Smooth Cover•Beznarzędziowa regulacja wiązania•Klamra Easy Grip ułatwiająca odpinanie wiązania•Flex 3	600 zł
	341518	NX LGCY	S•22.5-24.5 M•25.0-27.0 L•27.5-29.0 XL•29.5-31.5	•Auto Open Toe Strap•Pasek dolny Grip Tech•Klamra Easy Grip ułatwiająca odpinanie wiązania•Clear Vision Highback•Flex 3	550 zł





FX

	341110	FX TWO*	S•22.5-25.0 M•25.5-28.0 L•28.5-31.5	•Auto Open Total•Całość wiązania pokryta pianką EVA•Wytłumienie podstawy wiązania Dampiflex•Podstawa Power Ports Base zapewniająca naturalny flex desce•Pasek górny PT Strap•Pasek dolny Grip Tech•Flexmaster 3000•Multidisk•Flex 5	800 zł
	341211	FX ONE LYT black*	S•22.5-25.0 M•25.5-28.0 L•28.5-31.5	•Auto Open Toe Strap•Pianka EVA w podstawie w okolicy piety i palców•Podstawa Power Ports Base zapewniająca naturalny flex desce•Pasek górny Suspension Strap•Pasek dolny Grip Tech•Multidisk•Flex 4	650 zł
	341221	FX ONE LYT white*	S•22.5-25.0 M•25.5-28.0 L•28.5-31.5	•Auto Open Toe Strap•Pianka EVA w podstawie w okolicy piety i palców•Podstawa Power Ports Base zapewniająca naturalny flex desce•Pasek górny Suspension Strap•Pasek dolny Grip Tech•Multidisk•Flex 4	650 zł
	341231	FX ONE LYT brown*	S•22.5-25.0 M•25.5-28.0 L•28.5-31.5	•Auto Open Toe Strap•Pianka EVA w podstawie w okolicy piety i palców•Podstawa Power Ports Base zapewniająca naturalny flex desce•Pasek górny Suspension Strap•Pasek dolny Grip Tech•Multidisk•Flex 4	650 zł




RX					
	344201	RX TWO*	S•22.5-24.5 M•25.0-27.0 L•27.5-29.0 XL•29.5-31.5	•Całość wiązania pokryta pianką EVA•Podstawa wiązania FT1 Base•Odchylany do tyłu highback wyłożony pianką EVA•Pasek górny Comformance Strap•Pasek dolny Grp Tech•Flex 5	900 zł
	344309	RX ONE*	S•22.5-24.5 M•25.0-27.0 L•27.5-29.0 XL•29.5-31.5	•Podstawa wiązania FT1 Base•Odchylany do tyłu highback wyłożony pianką EVA•Pasek górny 3D Comfort•Pasek dolny 3D Flex•Flex 3	670 zł

WIĄZANIA DAMSKIE					
	ART. NR	NAZWA PRODUKTU	ROZMIAR	WŁAŚCIWOŚCI	REK. CENA DETAL
	344612 NOWOŚĆ	RX FAY I	S•22.5-24.5 M•25.0-27.0	•Podstawa wiązania FT1 Base•Odchylany do tyłu highback wyłożony pianką EVA•Pasek górny 3D Comfort•Pasek dolny 3D Flex•Flex 3	670 zł
	341742	FX FAY I LYT black	S•22.5-25.0 M•25.5-28.0	•Auto Open Toe Strap•Pianka EVA w podstawie w okolicy piety i palców•Podstawa Power Ports Base zapewniająca naturalny flex desce•Pasek górny Suspension Strap•Pasek dolny Grip Tech•Multidisk•Flex 4	650 zł
	341701	FX FAY I LYT white*	S•22.5-25.0 M•25.5-28.0	•Auto Open Toe Strap•Pianka EVA w podstawie w okolicy piety i palców•Podstawa Power Ports Base zapewniająca naturalny flex desce•Pasek górny Suspension Strap•Pasek dolny Grip Tech•Multidisk•Flex 4	650 zł
	341709	NX FAY I black *	S•22.5 - 24.5 M•25.0 - 27.0	•Auto Open Toe Strap•Pasek górny 3D Comfort•Pasek dolny Smooth Cover•Beznarzędziowa regulacja wiązania•Klamra Easy Grip ułatwiająca odpinanie wiązania•Clear Vision WMN Highback•Flex 3	600 zł




WIĄZANIA JUNIOR					
	ART. NR	NAZWA PRODUKTU	ROZMIAR	WŁAŚCIWOŚCI	REK. CENA DETAL
	343616	P JR *	S•18.5 - 24.5 M•25.0 - 28.0	•Regulowana do rozmiaru butów podstawa wiązania o niskiej wadze•Pasek dolny Smooth Cover•Flex 1	440 zł
	343706	P KID *	XS•15.5 - 20.5	•Beznarzędziowo regulowany do rozmiaru butów highback z kształtem dopasowywanym do butów juniorskich•Klamra Easy Grip ułatwiająca odpinanie wiązania•Flex 1	380 zł

BUTY MĘSKIE					
	ART. NR	NAZWA PRODUKTU	ROZMIAR	WŁAŚCIWOŚCI	REK. CENA DETAL
	350101	EIGHT BOA LIQUID FIT*	23.0-31.5	•LIQUID FIT•BOA Hybrid•Frequency•Perfect Fit 2nd Skin•Podeszwa Ninja Pro•Headlock System•Progressive Power Strap•Cuff Cut Construction•Heel Transmission System•S.Cafe®•Wkładka FPG•Adaptive Fit•Easylock•Heatshield•Flex 9•Pochylenie 11°	1800 zł
	350301	FOUR BOA FOCUS LIQUID FIT*	23.0-31.5	•LIQUID FIT•BOA Mid Power Focus•BOA Coiler•Frequency•Perfect Fit•Podeszwa Ninja•Liner Velcro Strap•Injected Heel Section•Liquid Fit Custom Liner•Cuff Cut Construction•S.Cafe®•Wkładka FPG•Adaptive Fit•Easylock•Heatshield•Flex 8•Pochylenie 9°	1600 zł
	350351	THREE LYT BOA FOCUS*	24.0-31.5	•BOA Mid Power Focus•BOA Coiler•LYT TECH•Liner Perfect Fit Comfort•Podeszwa Treadlyt•Comfort Cuff•Cuff Cut Construction•Injected Heel Section•S.Cafe®•Wkładka FPG•Flex 7•Pochylenie 7°	1300 zł
	353312	SCOUT LYT BOA COILER	24.0-31.5	•BOA Coiler•LYT TECH•Perfect Fit Comfort•Podeszwa Flylite•Comfort Cuff Construction•Flex Cuff•Heel Transmission System•S.Cafe®•Wkładka FPG•Flex 6•Pochylenie 7°	1000 zł
	353411	CLASSIC BOA grey*	24.0-31.5	•BOA•Podeszwa Trace•Liner EVA•Wkładka FPG•Comfort Cuff•Flex 5•Pochylenie 7°	900 zł
	353430	CLASSIC BOA black*	24.0-31.5	•BOA•Podeszwa Trace•Liner EVA•Wkładka FPG•Comfort Cuff•Flex 5•Pochylenie 7°	900 zł
	353818	RODEO *	23.0-31.5	•Podeszwa Trace•Liner EVA•Flex 5•Pochylenie 7°	700 zł




BUTY DAMSKIE

	ART. NR	NAZWA PRODUKTU	ROZMIAR	WŁAŚCIWOŚCI	REK. CENA DETAL
	354101	JILL LYT BOA FOCUS*	22.5-27.5	•BOA Mid Power Focus•BOA Coiler •LYT TECH•Liner Perfect Fit Comfort Woman•Podeszwa WMN Ninja•Comfort Cuff Construction •Cuff Cut Construction•Injected Heel Section•S.Cafe®•Firetech Midsole•Wkładka FPG•Flex 6 •Pochylenie 7°	1 300 zł
	354312	GALORE LYT BOA COILER	22.5-27.5	•BOA Coiler•LYT TECH•Perfect Fit Woman Comfort•Podeszwa WMN Flylite•Comfort Cuff Construction •Women Comfort System•Flex Cuff•Heel Transmission System •S.Cafe®•Wkładka FPG•Flex 5 •Pochylenie 7°	1 000 zł
	354430	ZORA BOA*	22.5-27.5	•BOA•Podeszwa Trace WMN •Women Comfort System•Liner EVA•Flex 5•Pochylenie 7°	900 zł

TORBY / POKROWCE

	ART. NR	NAZWA PRODUKTU	ROZMIAR	WŁAŚCIWOŚCI	REK. CENA DETAL
	374520	TRAVEL BOARDBAG*	170 x 35 x 25 cm	•Wodoodporny materiał nylonowy •Trwała konstrukcja ripstop•Wysokiej jakości zamki YKK•3 kieszenie wewnętrzne •Board protection separation •Wytrzymałe wzmocnienia•Wodoodpor- na kieszeń zewnętrzna•Komfortowe neoprenowe uchwyty•Pojemność: 150 l	850 zł
	374590	SINGLE BOARDBAG + BACKPACK*	150/160/170 cm	•Wodoodporny materiał nylonowy •Trwała konstrukcja ripstop•Wysokiej jakości zamki YKK•Wytrzymałe wzmoc- nienia•Wodoodporna kieszeń zewnętrzna•Pasy naramienne•Wzmoc- niony dół•Pojemność: 89 / 94 / 99 l	300 zł
	374490	COMMUTER BAG*	31 x 15 x 51 cm	•Wodoodporny materiał nylonowy•Prze- groda na laptopa 15 z łatwym dostępem z boku•Komfortowe wykończenia na szelkach i plecach •Wzmocnione dno •Pojemność: 23 l	430 zł

BUTY JUNIOR

	ART. NR	NAZWA PRODUKTU	ROZMIAR	WŁAŚCIWOŚCI	REK. CENA DETAL
	355112 NOWOŚĆ	FH BOA	21.5-26.5	•BOA•Comfort Cuff Construction •Liner EVA•2 rozmiary wkładek w zestawie•Flex 4•Pochylenie cholewki 7°	750 zł
	355308	JR BOA*	18.5-25.5	•Podeszwa JR Trace•BOA •Flex 3•Pochylenie 7° •2 rozmiary wkładek w zestawie	600 zł
	355608	KID VELCRO*	15.5-20.5	•Ekstra ciepła izolacja buta •2 rozmiary wkładek w zestawie •Flex 1•Pochylenie 7°	450 zł










CHASING — BETTER

ODZIEŻ









Ceny detaliczne wskazane w niniejszym katalogu są wyłącznie cenami rekomendowanymi i stanowią jedynie sugestie dla dystrybutorów. Ich ostateczna wysokość może ulec zmianie i zależy wyłącznie od danego dystrybutora oraz warunków konkurencji, w których on działa.
HEAD podając ceny rekomendowane nie wpływa na kształtowanie polityki cenowej dystrybutorów.






HEAD®
.COM

REBELS WOMEN








	ART. NR	NAZWA PRODUKTU	WŁAŚCIWOŚCI	REK. CENA DETAL
	824132	REBELS SUN Jacket Women	<ul style="list-style-type: none"> • Izolacja kaczy puch 80/20, PrimaLoft Black Insulation RISE 80 g (kolnierz), BlackEco 80 g (rękawy i górna część w okolicy barków) • Membrana IAM 20/20 z DWR•MXM•W pełni podklejane szwy • W pełni regulowany i odpinany kaptur • Odpinany fartuch przeciwśniegowy • Kieszonki na gogle i zapinana na zamek kieszonka wewnętrzna • 3D mesh w okolicach barków • Zamki wentylacji w okolicy ramion • Zamek przedni oraz boczne SAB VISLON 	2 800 zł
	824582	REBELS RS Jacket Women	<ul style="list-style-type: none"> • 100% naturalna skóra jagnięca • Izolacja 3M Thinsulate • Odpinany fartuch przeciwśniegowy • Siateczkowa kieszonka wewnętrzna • Mankiety z elastycznego materiału z pętelką na kciuk 	2 600 zł
	824142	REBELS STAR PHASE Jacket Women	<ul style="list-style-type: none"> • Izolacja kaczy puch 80/20 • Wytrzymały materiał zewnętrzny z DWR z powłoką akrylową • PFC Free • Zamki YKK • Zintegrowany kapur oraz fartuch przeciwśniegowy • Wewnętrzna kieszonka na zamek 	1 750 zł
	824152	REBELS STAR Jacket Women	<ul style="list-style-type: none"> • PrimaLoft ThermoPlume • Wytrzymały materiał zewnętrzny z DWR • PFC Free • Zamek przedni oraz boczne SAB • Szczotkowany materiał wewnątrz kieszeni bocznych • Kołnier, rękawy oraz dolna część kurtki wykończone przyjemnym w dotyku i elastycznym materiałem • Kieszonka na karnet • Duże logotypy WCR • Rebels Print Design 	1 500 zł
	824642	REBELS STAR Coat Women	<ul style="list-style-type: none"> • PrimaLoft ThermoPlume • Wytrzymały materiał zewnętrzny z DWR • PFC Free • Zamek przedni oraz boczne YKK • Szczotkowany materiał wewnątrz kieszeni bocznych • Kołnier, rękawy oraz dolna część wykończone przyjemnym w dotyku i elastycznym materiałem • Kieszonka na karnet • Duże logotypy WCR • Rebels Print Design 	1 600 zł
	824202	REBELS STAR Phase Vest Women	<ul style="list-style-type: none"> • Izolacja kaczy puch 80/20 • Wytrzymały materiał zewnętrzny z DWR z powłoką akrylową • PFC Free • Zamki YKK • Zintegrowany kapur oraz fartuch przeciwśniegowy • Wewnętrzna kieszonka na zamek 	1 100 zł
	824172	REBELS Pants Women	<ul style="list-style-type: none"> • PrimaLoft BlackEco 60 g • Membrana IAM 20/20 z DWR • Zamki YKK • Wszystkie szwy podklejane • Regulowany pas na rzepy • MXM • Dodatkowe docieplenie w tylnej części oraz w okolicy kolan z przodu • Kieszenie boczne i tylna oraz wentylacja z zamkami SAB VISLON • Pętelki do podpięcia szalek • Specjalne wykończenie w tylnej górnej części spodni, nie krepujące ruchów • Shoeller Cut Protection po wewnętrznej stronie nogawek 	1 900 zł









	824192	REBELS Shirt Women	<ul style="list-style-type: none"> •Klasyczny design •Na ciele dodatkowa warstwa docieplająca z fleece'u •Zapinana na napy •Syntetyczna izolacja •Dodatkowe wzmocnienia na łokciach zdobione przeszyciami •Podpinka od wewnątrz 	1 100 zł
	824212	REBELS Vest Women	<ul style="list-style-type: none"> •Izolacja Primaloft RISE 80 g •Wytrzymały materiał zewnętrzny z DWR z powłoką akrylową •Zamki kieszeni SAB •Zintegrowany kapur 	750 zł
	824222	REBELS JEANS-KNIT Midlayer Women	<ul style="list-style-type: none"> •Materiał 90% merino 10% Kaszmir •Specjalnie tkany materiał o wyglądzie kurtki jeansowej •Zapinanie frontowe oraz kieszeni na wysokiej jakości brandowane guziki 	2 300 zł
	824232	REBELS CARINA Midlayer FZ Women	<ul style="list-style-type: none"> •Izolacja kaczki puch 80/20 •Hybrydowa konstrukcja ze szczotkowanym Power Stretchem •Zamek przedni oraz boczne kieszeni SAB •Mankiety w rękawach z pętelką na kciuk 	950 zł
	824462	REBELS COCO Pullover Women	<ul style="list-style-type: none"> •Materiał 95% Bawełna 5% Kaszmir •Bardzo miękki i przyjemny w dotyku materiał •Kołnier z wysokim stanem z możliwością zwinięcia •Przedłużane mankiety rękawów z możliwością podwinienia 	1 100 zł
	824262	REBELS WILD Midlayer Women	<ul style="list-style-type: none"> •Materiał szczotkowany od wewnątrz z dodatkiem Powerstretch •MXM •Design retro z pikowanymi elementami na ramionach i barkach •Zamek przedni SAB 	650 zł
	824272	REBELS ALLOVER Midlayer Women	<ul style="list-style-type: none"> •Materiał techniczny z dodatkiem elastanu szczotkowany od wewnątrz •MXM •Print na całej powierzchni •Zamek przedni SAB z patką chroniącą brodę •Dekoracyjne przeszycia w okolicy barków 	650 zł
	824312	REBELS FLASH Midlayer Women	<ul style="list-style-type: none"> •Materiał techniczny z dodatkiem elastanu szczotkowany od wewnątrz •MXM •Print na całej powierzchni •Zamek przedni SAB z patką chroniącą brodę •Dekoracyjne przeszycia w okolicy barków 	750 zł

	824652	REBELS LIGHT Shirt Women	<ul style="list-style-type: none"> •Materiał 98% poliester 2% elastan•Przyjemny w dotyku materiał, podwójnie szczotkowany•Zapinana na brandowane guziki•Dodatkowe wzmocnienia na łokciach zdobione przeszyciami 	630 zł
	824032	ELEMENT Jacket Women	<ul style="list-style-type: none"> •Izolacja Primaloft Black Insulation RISE 80g (kołnierz), Izolacja syntetyczna 100 g (ciało), 80 g (rękawy), 60 g (kaptur)•4-Way Stretch•Membrana IAM 20/20 z DWR•MXM•PFC Free•Podklejane szwy•Zamek centralny oraz zamki kieszeni bocznych SAB COIL•Kieszeń na gogle i zapinana na zamek kieszeń wewnętrzna•Odpinany w pełni regulowany kaptur•Logotyp HEAD 3D po lewej stronie na piersi•Zintegrowany fartuch przeciwśniegowy 	1 700 zł
	824002	IMMENSITY Jacket Women	<ul style="list-style-type: none"> •Izolacja syntetyczna Sorona Aura oraz Primaloft Black Eco 80 g•Membrana IAM 20/20 z DWR•MXM •W pełni podklejane szwy•W pełni regulowany i odpinany kaptur•Zintegrowany fartuch przeciwśniegowy z automatycznym zapieciem•Kieszeń na gogle i zapinana na zamek YKK kieszeń wewnętrzna•3D mesh w okolicach barków•Zamek przedni SAB•Jako opcja, możliwość dotożenia 824552 IMMENSITY FUR Collar 	3 000 zł
	824552	IMMENSITY FUR Collar	<ul style="list-style-type: none"> •Naturalne futro lisa•Pasuje do 824002 IMMENSITY Jacket Women 	1 100 zł
	824012	FROST Jacket Women	<ul style="list-style-type: none"> •Izolacja kaczki puch 80/20 Primaloft Black RISE 80 g (kołnierz), Primaloft Black Eco 100 g (kaptur) •Polyamid bez membrany z DWR•MXM•Odpinany i w pełni regulowany kaptur•Zintegrowany fartuch przeciwśniegowy z automatycznym zapieciem•Kieszeń na gogle i zapinana na zamek kieszeń wewnętrzna•Dekoracyjne potrójne przeszycia•Zamek przedni oraz zamki kieszeni na piersi YKK Vislon Aqua Guard•W pełni podklejane szwy•Idelanie komponuje się z 824022 FROST FUR Collar 	2 600 zł
	824022	FROST FUR Collar	<ul style="list-style-type: none"> •Naturalne futro lisa•Pasuje do 824012 FROST Jacket Women 	1 100 zł
	824592	SABRINA Jacket Women	<ul style="list-style-type: none"> •PrimaLoft ThermoPlume•4-Way Stretch•Membrana IAM 20/20•MXM•PFC Free•Zintegrowany w pełni regulowany kaptur oraz fartuch przeciwśniegowy•Kieszeń na gogle i zapinana na zamek kieszeń wewnętrzna•Zamek przedni 2-Way YKK Aqua Guard COIL 	1 800 zł
	824602	JET Pants Women	<ul style="list-style-type: none"> •Elastyczny dobrze dopasowany materiał•Schoeller 4-Way stretch•Dopasowanie Slim Fit z wysokim stanem•Pętelki na pasek•Pasek HEAD w zestawie•Zamki w nogawkach w tylnej części ułatwiające dopasowanie do butów•Wstawki gumowe w nogawkach zabezpieczające spodnie przed uszkodzeniami 	1 800 zł

	824602	JET Pants Short Women	•Elastyczny dobrze dopasowany materiał•Schoeller 4-Way stretch•Dopasowanie Slim Fit z wysokim stanem•Pętelki na pasek•Pasek HEAD w zestawie•Zamki w nogawkach w tylnej części ułatwiające dopasowanie do butów•Wstawki gumowe w nogawkach zabezpieczające spodnie przed uszkodzeniami•Model ze skróconą nogawką	1 800 zł
	824532	EMERALD Pants Women	•Primaloft Black Eco 40 g•4-Way Stretch•Membrana IAM 20/20 z DWR•MXM•PFC Free•Wszystkie szwy podklejane•Zamek przedni YKK•Zamki kieszeni bocznych oraz w dolnej części nogawek SAB VISLON•Schoeller Cut Protection•Podwyższony stan w pasie z elastycznymi wstawkami•Dodatkowe docieplenie w tylnej części oraz w okolicy kolan z przodu	1 500 zł
	824542	EMERALD II Pants Women	•Primaloft Black Eco 40 g•4-Way Stretch•Membrana IAM 20/20 z DWR•MXM•PFC Free•Wszystkie szwy podklejane•Zamek przedni YKK•Zamki kieszeni bocznych oraz w dolnej części nogawek SAB VISLON•Schoeller Cut Protection•Podwyższony stan w pasie z elastycznymi wstawkami•Dodatkowe docieplenie w tylnej części oraz w okolicy kolan z przodu	1 800 zł
	824612	ASTER Midlayer Women	•Materiał techniczny z dodatkiem elastanu szczotkowany od wewnątrz•MXM•Klasyczny wielokolorowy design•Zamek 3/4 SAB z patką chroniącą brodę•Dekoracyjne przeszycia	520 zł
	824062	ASTER II Midlayer Women	•Materiał techniczny szczotkowany•Pikowane elementy na barkach•Klasyczny jednokolorowy design•Zamek 3/4 SAB z patką chroniącą brodę•Dekoracyjne przeszycia•Elastyczne przeszycia w rekawach i w dolnej części	600 zł








REBELS MEN

	ART. NR	NAZWA PRODUKTU	WŁAŚCIWOŚCI	REK. CENA DETAL
	821122	REBELS MYTHS Jacket Men	<ul style="list-style-type: none"> Izolacja kaczy puch 80/20 Materiał z wykończeniem DWR Luźne dopasowanie W pełni regulowany i odpinany kaptur Zintegrowany fartuch przeciwśniegowy Dwie kieszenie wewnętrzne zapinane jedna na zamek, druga na guzik Wszystkie zamki YKK AquaGuard 	3 300 zł
	821132	REBELS KONA Jacket Men	<ul style="list-style-type: none"> Izolacja kaczy puch 80/20 (barki) Primaloft Black RISE 80 g (kołnierz), Primaloft Black Eco 100 g (kaptur i ciało) Membrana IAM 20/20 z DWR MXM Odpinany i w pełni regulowany kaptur Odpinany fartuch przeciwśniegowy Kieszeń na gogle i zapinana na zamek Kieszeń wewnętrzna Dekoracyjne potrójne przeszycia na barkach Zamek przedni, zamki kieszeni na piersi oraz boczne SAB VISLON W pełni podklejane szwy 3D mesh w okolicach barków 	3 000 zł
	821142	REBELS SUN Jacket Men	<ul style="list-style-type: none"> Izolacja kaczy puch 80/20 (ciało) Primaloft Black RISE 80 g (kołnierz) Primaloft Black Eco 80 g (barki i oraz dolne części rękawów) Membrana IAM 20/20 z DWR Wszystkie szwy podklejane MXM W pełni regulowany i odpinany kaptur Odpinany fartuch przeciwśniegowy Kieszeń na gogle i zapinana na zamek Kieszeń wewnętrzna 3D mesh w okolicach barków Zamki SAB VISLON Kieszeń na zamek na lewym ramieniu 	2 800 zł
	821152	REBELS ROGUE Jacket Men	<ul style="list-style-type: none"> Izolacja kaczy puch 80/20 Membrana IAM 20/20 z DWR Wszystkie szwy podklejane MXM Zintegrowany i regulowany kaptur oraz fartuch przeciwśniegowy Kieszeń na gogle i zapinana na zamek YKK kieszeń wewnętrzna Zamki SAB 	2 400 zł
	821572	REBELS STAR Coat Men	<ul style="list-style-type: none"> PrimaLoft ThermoPlume Wytrzymały materiał zewnętrzny z DWR PFC Free Zamek przedni oraz boczne YKK Szczotkowany materiał wewnątrz kieszeni bocznych Kołnierz, rękawy oraz dolna część wykończone przyjemnym w dotyku i elastycznym materiałem Kieszeń na karnet Duże logotypy WCR Rebels Print Design 	1 600 zł
	821162	REBELS STAR Jacket Men	<ul style="list-style-type: none"> PrimaLoft ThermoPlume Wytrzymały materiał zewnętrzny z DWR PFC Free Zamek przedni oraz boczne SAB Szczotkowany materiał wewnątrz kieszeni bocznych Kołnierz, rękawy oraz dolna część kurtki wykończone przyjemnym w dotyku i elastycznym materiałem Kieszeń na karnet Duże logotypy WCR Rebels Print Design 	1 500 zł
	821582	REBELS STAR PHASE Jacket Men	<ul style="list-style-type: none"> Izolacja kaczy puch 80/20 Wytrzymały materiał zewnętrzny z DWR z powłoką akrylową PFC Free Zamki YKK Zintegrowany kapur oraz fartuch przeciwśniegowy Wewnętrzna kieszeń na zamek Kieszeń na zamek na lewym ramieniu 	1 750 zł








	821202	REBELS STAR PHASE Vest Men	<ul style="list-style-type: none"> •Izolacja kaczy puch 80/20•Wytrzymały materiał zewnętrzny z DWR z powłoką akrylową•PFC Free •Zamki YKK 	1 100 zł
	821172	REBELS REFLECTION Pants Men	<ul style="list-style-type: none"> •PrimaLoft BlackEco 40 g•Membrana IAM 20/20 z DWR•MXM•Zamek przedni YKK•Wszystkie szwy podklejane•Regulowany pas na rzepy•Kieszenie boczne z napami•Dodatkowe docieplenie w tylnej części oraz w okolicy kolan z przodu•Kieszenie boczne i tylna oraz zamki w dolnej części nogawek SAB VISLON•Specjalne wykończenie w tylnej górnej części spodni, nie krepujące ruchów•Shoeller Cut Protection po wewnętrznej stronie nogawek 	2 100 zł
	821182	REBELS Pants Men	<ul style="list-style-type: none"> •PrimaLoft BlackEco 40 g•Membrana IAM 20/20 z DWR•MXM•Zamek przedni YKK•Wszystkie szwy podklejane•Regulowany pas na rzepy•Pętelki do podpięcia szelek•Dodatkowe docieplenie w tylnej części oraz w okolicy kolan z przodu•Kieszenie boczne i tylna oraz zamki wentylacji SAB VISLON•Specjalne wykończenie w tylnej górnej części spodni, nie krepujące ruchów•Shoeller Cut Protection po wewnętrznej stronie nogawek 	1 900 zł
	821212	REBELS Shirt Men	<ul style="list-style-type: none"> •Klasyczny design•Na ciele dodatkowa warstwa docieplająca z fleece'u•Zapinana na napy•Syntetyczna izolacja•Dodatkowe wzmocnienia na łokciach zdobione przeszyciami•Podpinka od wewnątrz 	1 100 zł
	821592	LYRIC Pullover Men	<ul style="list-style-type: none"> •100% Merino•Wysoki kołnierz•Zamek przedni z metalowymi elementami 	850 zł
	821222	REBELS Midlayer FZ Men	<ul style="list-style-type: none"> •Izolacja syntetyczna 40 g•Połączenie gładkich stref z pikowanymi elementami•Kołnierz i górna część z dekoracyjnymi przeszyciami•Kieszeń na zamek na lewym rękawie•Zamki YKK METALUXE•Kieszenie boczne zapinane na napy 	750 zł
	821392	REBELS RT Midlayer Men	<ul style="list-style-type: none"> •Materiał single jersey szczotkowany od wewnątrz•MXM•Design jednokolorowy z dodatkiem dużego printu na części tylnej•Zamek przedni YKK METALUXE•Dekoracyjne przeszycia w okolicy barków•Elastyczne przeszycia w mankietach rękawów i w dolnej części 	650 zł
	821602	REBELS LIGHT Shirt Men	<ul style="list-style-type: none"> •Materiał 98% poliester 2% elastan•Przyjemny w dotyku materiał, podwójnie szczotkowany•Zapinana na brandowane guziki•Dodatkowe wzmocnienia na łokciach zdobione przeszyciami•Kieszeń na piersi 	630 zł

	821002	SUPERSHAPE Jacket Men	•PrimaLoft BlackEco 80 g, Primaloft Black Insulation RISE 80 g (kołnierz), Primaloft Black Eco 60 g (kaptur)•4-Way Stretch•Membrana IAM 20/20•MXM•PFC Free•Wszystkie szwy podklejane•Zamek przedni dwukolorowy SAB COIL, pozostałe zamki SAB COIL z dodatkowym printem•Zdobienia 3D na rękawach oraz w okolicy barków•kieszonki zapinane na zamek z tyłu•Odpinany w pełni regulowany kaptur•Odpinany fartuch przeciwnięgowy•Kieszonki na gogle i zapinana na zamek kieszonki wewnętrzna•3D mesh w okolicach barków•Zamki wentylacji w okolicy ramion	2 150 zł
	821012	NEO Jacket Men	•Izolacja Primaloft Black Insulation RISE 80g (kołnierz), izolacja syntetyczna 80 g (ciało), 60 g (rękawy i kaptur)•4-Way Stretch•Membrana IAM 20/20 z DWR•MXM•PFC Free•Podklejane szwy•Zamek centralny oraz zamki kieszeni bocznych i wentylacji SAB COIL•Kieszonki na gogle i zapinana na zamek kieszonki wewnętrzna•Odpinany w pełni regulowany kaptur•Logotyp HEAD 3D po lewej stronie na piersi•Zintegrowany fartuch przeciwnięgowy•3D mesh w okolicach barków	1 700 zł
	821622	SUMMIT Pants Men	•Izolacja syntetyczna 60 g•4-Way Stretch•Membrana IAM 20/20 z DWR•MXM•PFC Free•Regulowany pas na rzepy•Dodatkowe docieplenie w tylnej części oraz w okolicy kolan z przodu•Pętelki do podpięcia szalek•Wszystkie szwy klejone•Zamek przedni YKK•Zamki kieszeni bocznych SAB COIL•Kidney Protection	1 400 zł
	821622	SUMMIT Pants Short Men	•Izolacja syntetyczna 60 g•4-Way Stretch•Membrana IAM 20/20 z DWR•MXM•PFC Free•Regulowany pas na rzepy•Dodatkowe docieplenie w tylnej części oraz w okolicy kolan z przodu•Pętelki do podpięcia szalek•Wszystkie szwy klejone•Zamek przedni YKK•Zamki kieszeni bocznych SAB COIL•Wersja ze skróconą nogawką•Kidney Protection	1 400 zł
	821042	DOLOMITI Jacket Men	•Izolacja Primaloft ThermoPlume•MXM•Hybrydowa konstrukcja ze szcztokowanym Powerstretchem •Zamek YKK Vislon•Kołnierz, dolna część oraz rękawy wykończone przyjemnym w dotyku i elastycznym materiałem	950 zł
	821542	MARTY Midlayer Men	•Materiał techniczny z dodatkiem elastanu szcztokowany od wewnątrz•Klasyczny design z dekoracyjnymi przeszyciami w okolicy barków•Zamek YKK METALUXE z patką chroniącą brodę	520 zł
	821052	MARTY II Midlayer Men	•Materiał techniczny szcztokowany•Pikowane elementy na barkach•Klasyczny jednokolorowy design •Zamek 3/4 SAB z patką chroniącą brodę•Dekoracyjne przeszycia•Elastyczne przeszycia w rekawach i w dolnej części	600 zł






KORE WOMEN

	ART. NR	NAZWA PRODUKTU	WŁAŚCIWOŚCI	REK. CENA DETAL
	824622	KORE Jacket Women	•Membrana IAM 20/20 z DWR•MXM•Dopasowanie loose•Wszystkie szwy podklejane•Wszystkie zamki YKK AquaGuard VISLON•Regulowane mankiety rękawów poprzez rzep•Zintegrowany w pełni regulowany kaptur kompatybilny z kaskiem	2 900 zł
	824072	KORE II Jacket Women	•Membrana IAM 20/20 z DWR•MXM•Dopasowanie loose•Wszystkie szwy podklejane•Wszystkie zamki YKK AquaGuard COIL•Regulowane mankiety rękawów poprzez rzep•Zintegrowany w pełni regulowany kaptur kompatybilny z kaskiem•Odpinany fartuch przeciwnięgowy	2 250 zł
	824092	KORE Insulation Jacket Women	•Izolacja Primaloft Gold 60 g•MXM•Elastyczne materiały nie krępujące ruchów•Wstawki z Merino po bokach oraz w rekawach dla lepszej oddychalności•Wszystkie zamki YKK•Płaskie przeszycia•Zintegrowany dobrze dopasowany kaptur•Kołnier, dolna część oraz rękawy wykończone przyjemnym w dotyku i elastycznym materiałem	1 300 zł
	824432	KORE Bib Pants Women	•Membrana IAM 20/20 z DWR•MXM•Dopasowanie regular•Wszystkie szwy podklejane•Wszystkie zamki YKK AquaGuard VISLON•Shoeller Cut Protection po wewnętrznej stronie nogawek•Zamki wentylacji YKK 2-Way AquaGuard VISLON•Podwyższony stan spodni z szelkami z regulacją	2 450 zł
	824632	KORE Pants Women	•Membrana IAM 20/20 z DWR•MXM•Dopasowanie regular•Wszystkie szwy podklejane•Wszystkie zamki YKK AquaGuard COIL•Shoeller Cut Protection po wewnętrznej stronie nogawek•Podwyższony stan w pasie z elastycznymi wstawkami	1 800 zł
	824082	KORE 3/4 Pants Women	•Izolacja Primaloft Gold 60 g•MXM•Płaska elastyczna tasma w pasie•Wstawki z Merino dla lepszej oddychalności i swobody ruchów•Duży logotyp KORE na nogawce	850 zł
	821102	KORE Tech Hoodie	•Izolacja Primaloft Gold 60 g (kaptur)•MXM•Zamek przedni YKK•Wstawki z Merino dla lepszej oddychalności i swobody ruchów•Duży logotyp KORE na piersi	780 zł







KORE MEN





	ART. NR	NAZWA PRODUKTU	WŁAŚCIWOŚCI	REK. CENA DETAL
	821552	KORE Jacket Men	•Membrana IAM 20/20 z DWR•MXM•Dopasowanie loose•Wszystkie szwy podklejane•Wszystkie zamki YKK AquaGuard VISLON•Regulowane mankiety rękawów poprzez rzep•Zintegrowany w pełni regulowany kaptur kompatybilny z kaskiem	2 900 zł
	821062	KORE II Jacket Men	•Membrana IAM 20/20 z DWR•MXM•Dopasowanie loose•Wszystkie szwy podklejane•Wszystkie zamki YKK AquaGuard COIL•Regulowane mankiety rękawów poprzez rzep•Zintegrowany w pełni regulowany kaptur kompatybilny z kaskiem•Odpinany fartuch przeciwnięgowy	2 250 zł
	821092	KORE Insulation Jacket Men	•Izolacja Primaloft Gold 60 g•MXM•Elastyczne materiały nie krępujące ruchów•Wstawki z Merino po bokach oraz w rekawach dla lepszej oddychalności•Wszystkie zamki YKK•Płaskie przeszycia•Zintegrowany dobrze dopasowany kaptur•Kołnierz, dolna część oraz rękawy wykończone przyjemnym w dotyku i elastycznym materiałem	1 300 zł
	821562	KORE Bib Pants Men	•Membrana IAM 20/20 z DWR•MXM•Dopasowanie regular•Wszystkie szwy podklejane•Wszystkie zamki YKK AquaGuard VISLON•Shoeller Cut Protection po wewnętrznej stronie nogawek•Zamki wentylacji YKK 2-Way AquaGuard VISLON•Podwyższony stan spodni z szelkami z regulacją	2 450 zł
	821072	KORE Pants Men	•Membrana IAM 20/20 z DWR•MXM•Dopasowanie regular•Wszystkie szwy podklejane•Wszystkie zamki YKK AquaGuard COIL•Shoeller Cut Protection po wewnętrznej stronie nogawek•Pas regulowany na rzepy	1 800 zł
	821082	KORE 3/4 Pants Men	•Izolacja Primaloft Gold 60 g•MXM•Płaska elastyczna tasma w pasie•Wstawki z Merino dla lepszej oddychalności i swobody ruchów•Duży logotyp KORE na nogawce	850 zł
	821102	KORE Tech Hoodie	•Izolacja Primaloft Gold 60 g (kaptur)•MXM•Zamek przedni YKK•Wstawki z Merino dla lepszej oddychalności i swobody ruchów•Duży logotyp KORE na piersi	780 zł






RACE WOMEN

	ART. NR	NAZWA PRODUKTU	WŁAŚCIWOŚCI	REK. CENA DETAL
	824492	RACE KINETIC Jacket Women	•Lekka izolacja syntetyczna•Wytrzymały i lekki materiał zewnętrzny z DWR•PFC Free•Wstawki boczne Softshell•Zamek centralny YKK Flat Vision•Szczołkowany materiał wewnątrz kieszeni bocznych•Kołnier, dolna część oraz rękawy wykończone przyjemnym w dotyku i elastycznym materiałem•Kołnier z zintegrowanym i chowanym kapturem	870 zł
	824152	REBELS STAR Jacket Women	•PrimaLoft ThermoPlume•Wytrzymały materiał zewnętrzny z DWR•PFC Free•Zamek przedni oraz boczne SAB•Szczołkowany materiał wewnątrz kieszeni bocznych•Kołnier, rękawy oraz dolna część kurtki wykończone przyjemnym w dotyku i elastycznym materiałem•Kieszeń na karnet•Duże logotypy WCR•Rebels Print Design	1 500 zł
	824642	REBELS STAR Coat Women	•PrimaLoft ThermoPlume•Wytrzymały materiał zewnętrzny z DWR•PFC Free•Zamek przedni oraz boczne YKK•Szczołkowany materiał wewnątrz kieszeni bocznych•Kołnier, rękawy oraz dolna część wykończone przyjemnym w dotyku i elastycznym materiałem•Kieszeń na karnet•Duże logotypy WCR•Rebels Print Design	1 600 zł
	824502	RACE Hoodie Women	•100% bawełna szczołkowana od wewnątrz•Regulowany kaptur wykończony printem na całej powierzchni•HEAD World Cup Rebels design	390 zł
	824512	RACE T-Shirt Women	•100% bawełna single jersey•HEAD World Cup Rebels design	175 zł











RACE MEN

	ART. NR	NAZWA PRODUKTU	WŁAŚCIWOŚCI	REK. CENA DETAL
	821252	RACE TEAM Jacket Men	<ul style="list-style-type: none"> •Materiał zewnętrzny o wysokiej wytrzymałości na przetarcia i uszkodzenia•PrimaLoft BlackEco 80/60 g •Membrana IAM 20/20•MXM•Wszystkie szwy podklejane•Zamki na piersi i kieszeni bocznych YKK AquaGuard VISLON•Odpinany w pełni regulowany kaptur i zintegrowany fartuch przeciwniegiowy •Kieszeń na gogle i dwie zapinane na zamek kieszenie wewnętrzne•Zamki wentylacji w okolicy ramion YKK•Wzmocniony materiał Cut Protection na barkach•HEAD World Cup Rebels design 	2 600 zł
	821262	RACE TEAM Pants Men	<ul style="list-style-type: none"> •Materiał zewnętrzny o wysokiej wytrzymałości na przetarcia i uszkodzenia•PrimaLoft BlackEco 60/40 g •Membrana IAM 20/20•MXM•Wszystkie szwy podklejane•Kieszenie na nogawkach zapinane na rzepy •Podwyższony stan spodni z szelkami•Zamki boczne YKK 2-Way rozpinane na całej długości•Kieszenie boczne oraz kieszeń w nogawce z zamkami YKK•Okolice kolan dodatkowo wyposażone w 3D Mesh, który można usunąć wedle potrzeb•Powłoka Schoeller Cut Protection na nogawkach po wewnętrznej stronie•HEAD World Cup Rebels design 	2 200 zł
	821302	RACE NOVA Jacket Men	<ul style="list-style-type: none"> •Wytrzymały materiał z DWR•Izolacja 100/60 g•Membrana IAM 20/20•PFC Free•MXM•Wszystkie szwy podklejane•W pełni regulowany kaptur i zintegrowany fartuch przeciwniegiowy•Kieszeń na gogle i zapinana na zamek kieszeń wewnętrzna•Zamek przedni oraz kieszeni bocznych z wodoodpornymi zamkami SAB Coil•HEAD World Cup Rebels design 	1 750 zł
	821312	RACE NOVA Pants Men	<ul style="list-style-type: none"> •Wytrzymały materiał z DWR•Izolacja 60 g•Membrana IAM 20/20•PFC Free•MXM•Boczne zamki z wentylacją z 3 pullerami dla indywidualnej regulacji•Regulowany pas na rzepy•Kieszenie na nogawkach zapinane na rzepy po lewej stronie oraz na zamek po prawej stronie•Wszystkie szwy podklejane•HEAD World Cup Rebels design 	1 300 zł
	821372 (men) 826042 (junior)	RACE KINETIC Jacket	<ul style="list-style-type: none"> •Lekka izolacja syntetyczna•Wytrzymały i lekki materiał zewnętrzny z DWR•PFC Free•Wstawki boczne Softshell•Zamek centralny YKK Flat Vision•Szczotkowany materiał wewnątrz kieszeni bocznych•Kołnier, dolna część oraz rękawy wykończone przyjemnym w dotyku i elastycznym materiałem•Kołnier ze zintegrowanym i chowanym kapturem 	870 zł 600 zł
	821162	REBELS STAR Jacket Men	<ul style="list-style-type: none"> •PrimaLoft ThermoPlume•Wytrzymały materiał zewnętrzny z DWR•PFC Free•Zamek przedni oraz boczne SAB•Szczotkowany materiał wewnątrz kieszeni bocznych•Kołnier, rękawy oraz dolna część kurtki wykończone przyjemnym w dotyku i elastycznym materiałem•Kieszeń na karnet•Duże logotypy WCR•Rebels Print Design 	1 500 zł

	821572	REBELS STAR Coat Men	•PrimaLoft ThermoPlume•Wytrzymały materiał zewnętrzny z DWR•PFC Free•Zamek przedni oraz boczne YKK•Szczotkowany materiał wewnątrz kieszeni bocznych•Kołnier, rękawy oraz dolna część wykończone przyjemnym w dotyku i elastycznym materiałem•Kieszeń na karnet•Duże logotypy WCR•Rebels Print Design	1 600 zł
	821292 (men)	RACE Suit	•Elastyczny materiał zewnętrzny z właściwościami wodoodporności, wiatroodporności i oddychalności •Ochraniacze z możliwością usunięcia na barkach, ramionach, udach i łydkach•Antypoślizgowe wykończenie nogawek•Zamek przedni YKK•Rękaw z pętelką na kciuk•Zintegrowana kieszeń na karnet•HEAD World Cup Rebels design	2 200 zł
	826002 (junior)			1 900 zł
	821272	RACE FIS Suit Men	•Elastyczny materiał zewnętrzny z właściwościami wodoodporności, wiatroodporności i oddychalności •Ochraniacze z możliwością usunięcia na barkach, ramionach, udach i łydkach•Antypoślizgowe wykończenie nogawek•Zamek przedni YKK•Rękaw z pętelką na kciuk•Zintegrowana kieszeń na karnet•HEAD World Cup Rebels design•Homologacja FIS	2 400 zł
	821282	RACE FIS Suit unpadded Men	•Elastyczny materiał zewnętrzny z właściwościami wodoodporności, wiatroodporności i oddychalności •Antypoślizgowe wykończenie nogawek•Zamek przedni YKK•Rękaw z pętelką na kciuk•Zintegrowana kieszeń na karnet•HEAD World Cup Rebels design•Homologacja FIS	2 200 zł
	821332 (men)	RACE Rain Coat	•Materiał zewnętrzny 2,5 warstwy z DWR•Membrana IAM 20/20•Zamek przedni YKK 2-Way z patką•Zintegrowany kapur z regulacją•Dwie przednie kieszenie boczne zapinane na napy•Dostakowa regulacja obwodu w pasie•Możliwość skrócenia płaszcza•Szywy klejone•HEAD World Cup Rebels design	890 zł
	826012 (junior)			770 zł

	821362 (men)	RACE SOFTSHELL Jacket	•Materiał Softshell z DWR z właściwościami wodoodporności, wiatroodporności i oddychalności •Zamek przedni i zamki kieszeni bocznych YKK Flat Vislon•Pikowane strefy na barkach•Dół wykończony elastyczną taśmą•HEAD World Cup Rebels design	820 zł
	826032 (junior)			650 zł
	821382	RACE SOFTSHELL Vest Men	•Materiał Softshell z DWR z właściwościami wodoodporności, wiatroodporności i oddychalności •Zamek przedni i zamki kieszeni bocznych YKK Flat Vislon•Pikowane strefy na barkach•Dół wykończony elastyczną taśmą•HEAD World Cup Rebels design	660 zł
	821352	RACE LIGHT Vest Men	•Lekka izolacja syntetyczna•Wytrzymały materiał zewnętrzny z DWR•PFC Free•Zamek centralny oraz boczne kieszeni YKK Vislon•Kołnierzyk wykończony przyjemnym w dotyku i elastycznym materiałem•HEAD World Cup Rebels design	660 zł
	821322	RACE ZIP Pants	•Wytrzymały materiał z DWR• Izolacja syntetyczna 60 g•Membrana IAM 20/20•Odpinane szelki•Zamki YKK•Regulowany pas na rzepy•Zamki YKK 2-Way VISLON po bokach na całej długości nogawek•Fartuch przeciwśniegowy w nogawkach zapinany na rzep•W pełni podklejane szwy•HEAD World Cup Rebels design	1 300 zł
	821342 (men)	RACE Shorts	•Materiał Softshell z DWR z właściwościami wodoodporności, wiatroodporności i oddychalności •Regulacja w pasie na rzepy•Zamek przedni i zamki boczne YKK Flat Vislon•Dół wykończony elastyczną taśmą•HEAD World Cup Rebels design	600 zł
	826022 (junior)			480 zł
	821422 (men)	RACE Hoodie	•100% bawełna szcztokowana od wewnątrz•Regulowany kaptur wykończony printem na całej powierzchni•HEAD World Cup Rebels design	390 zł
	826062 (junior)			280 zł
	821432 (men)	RACE T-Shrit	•100% bawełna single jersey•HEAD World Cup Rebels design	175 zł
	826072 (junior)			150 zł

SKI ACCESSORIES

	ART. NR	NAZWA PRODUKTU	WŁAŚCIWOŚCI	REK. CENA DETAL
	828061	KORE Beanie**	•Materiał 50% wełna, 50% akryl•Logotyp KORE w przedniej części•OSFA	180 zł
	828002	SUPERSHAPE Beanie	•Materiał 100% Bawełna•Konstrukcja jednowarstwowa•Gradacja koloru•OSFA	170 zł
	828012	SLOPE Beanie Women	•Materiał 55% poliester, 30% akryl, 15% wełna•Poliester Fleece wewnątrz•Pompon ze sztucznego futra•OSFA	210 zł
	828022	FROST Beanie Women	•Materiał 55% poliester, 30% akryl, 15% wełna•Poliester Fleece wewnątrz•Pompon ze sztucznego futra•OSFA	210 zł
	828071	SNOW Beanie	•Materiał 50% wełna, 50% akryl•OSFA	170 zł
	827169	HEAD Beanie*	•Materiał 50% wełna, 50% akryl•OSFA	150 zł
	828010	RACE Flat Cap*	•Poliakryl z dodatkiem wełny i elastanu•Płaski daszek•OSFA•210 Premium Fit	175 zł
	828001	HEAD Belt*	•Elastyczny pasek•Ultra płaska klamra•OSFA	330 zł
	828081	HEAD Mask*	•Materiał 49% poliester 30% polyamid 12% poliuretan 9% elastan•Poliester Fleece•OSFA	190 zł
	828018	FLEXION Suspenders*	•Elastyczny materiał•Mocowanie szelek na rzep•OSFA	170 zł



HEAD.COM
FACEBOOK.COM/HEADSKI
YOUTUBE.COM/HEADSKI
TWITTER.COM/HEAD_SKI
INSTAGRAM.COM/HEAD_SKI

